

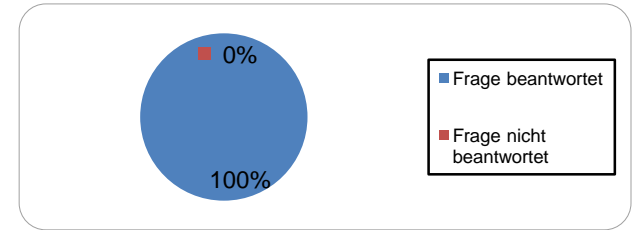
Frage 1 - Welchem Geschlecht gehören Sie an?

Stand: 23.06.2020 22:49:05, Umfrage "AusgebremstCorona-Zeiten"

Anzahl ausgewerteter Teilnehmer: 34 (alle Teilnehmer)

Statusdaten

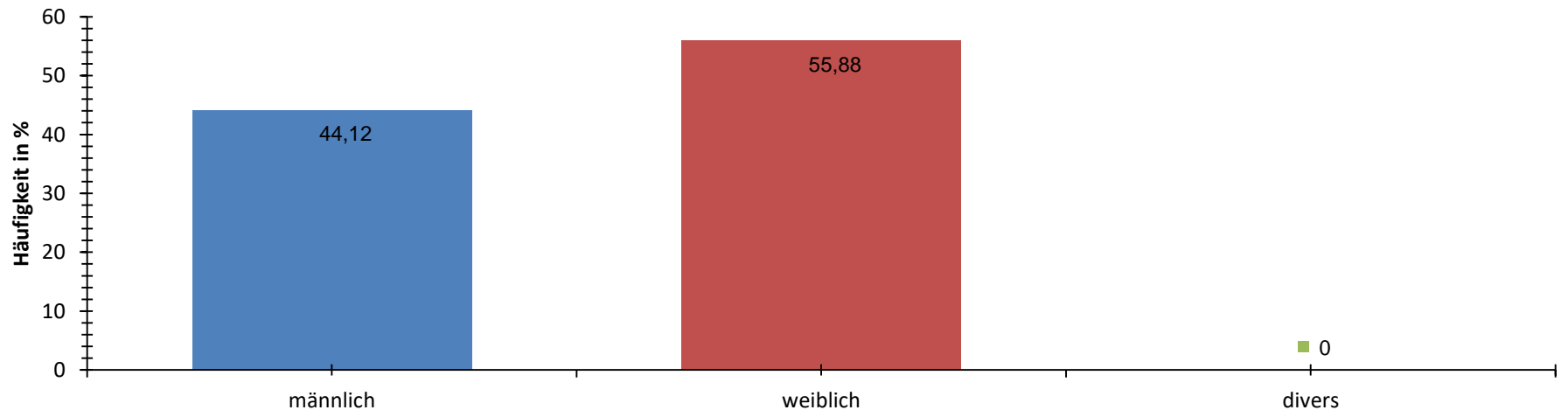
von 34 Teilnehmer	Anzahl	Prozent
Frage gesehen	34	100%
Frage beantwortet	34	100%
Frage nicht beantwortet	0	0%



Ergebnisse

Optionen	Anzahl	Häufigkeit
männlich	15	44.12%
weiblich	19	55.88%
divers	0	0%
Gesamt	34 Antworten	34 Teilnehmer

Welchem Geschlecht gehören Sie an?



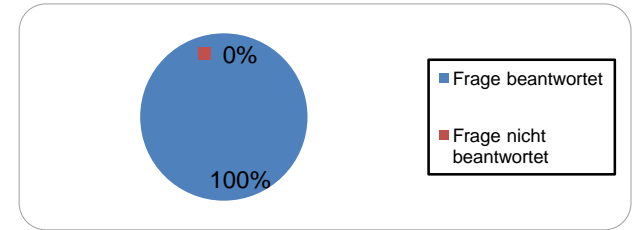
Frage 2 - Wie alt sind Sie?

Stand: 23.06.2020 22:49:05, Umfrage "AusgebremstCorona-Zeiten"

Anzahl ausgewerteter Teilnehmer: 34 (alle Teilnehmer)

Statusdaten

von 34 Teilnehmer	Anzahl	Prozent
Frage gesehen	34	100%
Frage beantwortet	34	100%
Frage nicht beantwortet	0	0%



Ergebnisse

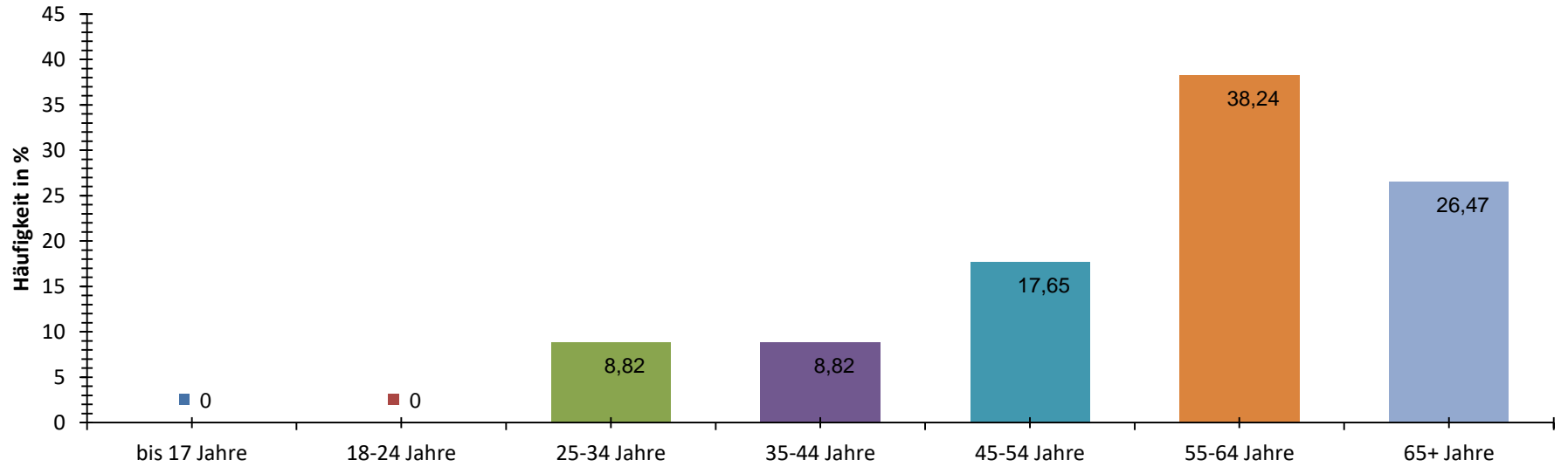
Optionen	Anzahl	Häufigkeit
bis 17 Jahre	0	0%
18-24 Jahre	0	0%
25-34 Jahre	3	8.82%
35-44 Jahre	3	8.82%
45-54 Jahre	6	17.65%
55-64 Jahre	13	38.24%
65+ Jahre	9	26.47%
Gesamt	34 Antworten	34 Teilnehmer

Frage 2 - Wie alt sind Sie?

Stand: 23.06.2020 22:49:05, Umfrage "AusgebremstCorona-Zeiten"

Anzahl ausgewerteter Teilnehmer: 34 (alle Teilnehmer)

Wie alt sind Sie?



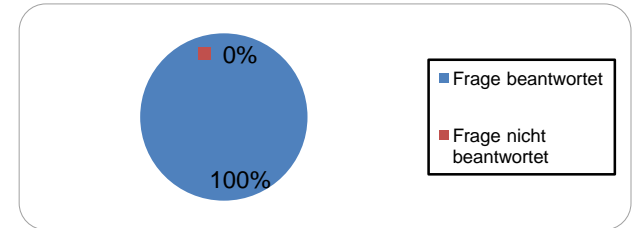
Frage 3 - Wie wohnen Sie?

Stand: 23.06.2020 22:49:05, Umfrage "AusgebremstCorona-Zeiten"

Anzahl ausgewerteter Teilnehmer: 34 (alle Teilnehmer)

Statusdaten

von 34 Teilnehmer	Anzahl	Prozent
Frage gesehen	34	100%
Frage beantwortet	34	100%
Frage nicht beantwortet	0	0%



Ergebnisse

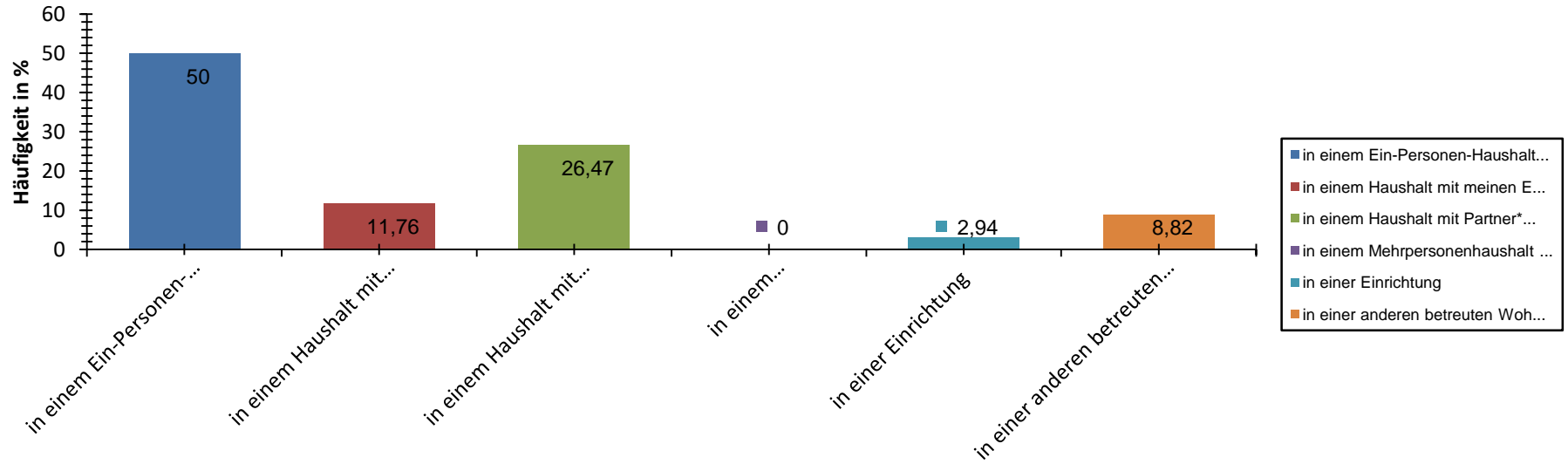
Optionen	Anzahl	Häufigkeit
in einem Ein-Personen-Haushalt	17	50%
in einem Haushalt mit meinen Eltern	4	11.76%
in einem Haushalt mit Partner*in und/oder Kindern	9	26.47%
in einem Mehrpersonenhaushalt mit nicht-verwandten Personen	0	0%
in einer Einrichtung	1	2.94%
in einer anderen betreuten Wohnform	3	8.82%
Gesamt	34 Antworten	34 Teilnehmer

Frage 3 - Wie wohnen Sie?

Stand: 23.06.2020 22:49:05, Umfrage "AusgebremstCorona-Zeiten"

Anzahl ausgewerteter Teilnehmer: 34 (alle Teilnehmer)

Wie wohnen Sie?



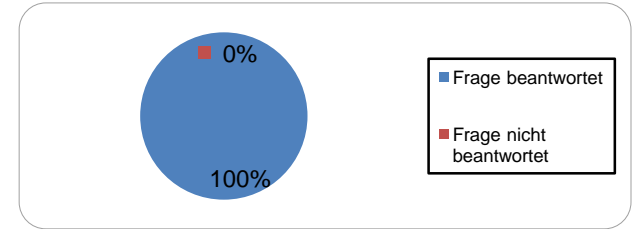
Frage 4 - Wo wohnen Sie?

Stand: 23.06.2020 22:49:05, Umfrage "AusgebremstCorona-Zeiten"

Anzahl ausgewerteter Teilnehmer: 34 (alle Teilnehmer)

Statusdaten

von 34 Teilnehmer	Anzahl	Prozent
Frage gesehen	34	100%
Frage beantwortet	34	100%
Frage nicht beantwortet	0	0%



Ergebnisse

Die Ergebnisse nach dem Wohnort werden nicht veröffentlicht, da sonst ggf. auf Einzelne rückgeschlossen werden kann.

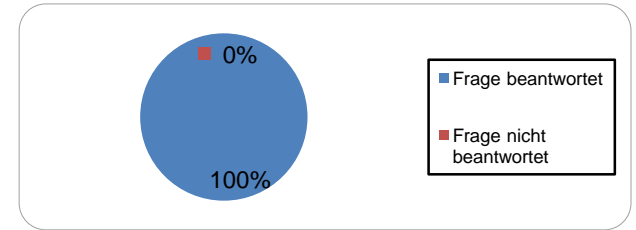
Frage 5 - Wo verbringen Sie normalerweise Ihren Alltag?

Stand: 23.06.2020 22:49:05, Umfrage "AusgebremstCorona-Zeiten"

Anzahl ausgewerteter Teilnehmer: 34 (alle Teilnehmer)

Statusdaten

von 34 Teilnehmer	Anzahl	Prozent
Frage gesehen	34	100%
Frage beantwortet	34	100%
Frage nicht beantwortet	0	0%



Ergebnisse

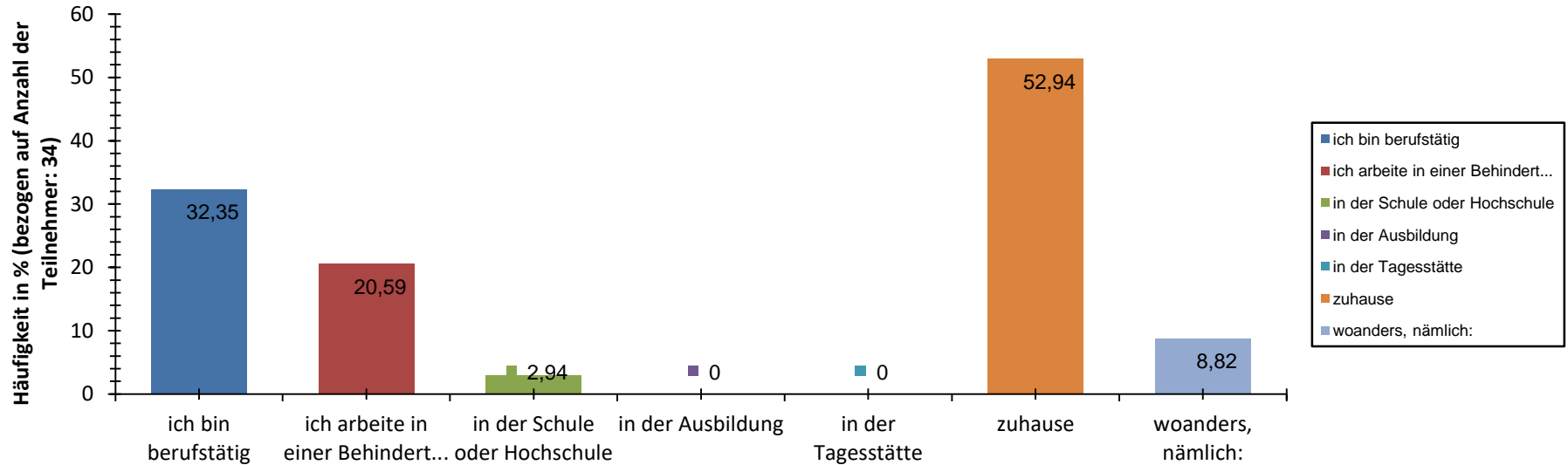
Optionen	Anzahl	Häufigkeit nach Teilnehmer	Häufigkeit nach Antworten
ich bin berufstätig	11	32.35%	27.50%
ich arbeite in einer Behindertenwerkstatt	7	20.59%	17.50%
in der Schule oder Hochschule	1	2.94%	2.50%
in der Ausbildung	0	0%	0%
in der Tagesstätte	0	0%	0%
zuhause	18	52.94%	45%
woanders, nämlich:	3	8.82%	7.50%
Gesamt	40 Antworten	34 Teilnehmer	

Frage 5 - Wo verbringen Sie normalerweise Ihren Alltag?

Stand: 23.06.2020 22:49:05, Umfrage "AusgebremstCorona-Zeiten"

Anzahl ausgewerteter Teilnehmer: 34 (alle Teilnehmer)

Wo verbringen Sie normalerweise Ihren Alltag?



Frage 5 - Wo verbringen Sie normalerweise Ihren Alltag?

Stand: 23.06.2020 22:49:05, Umfrage "AusgebremstCorona-Zeiten"

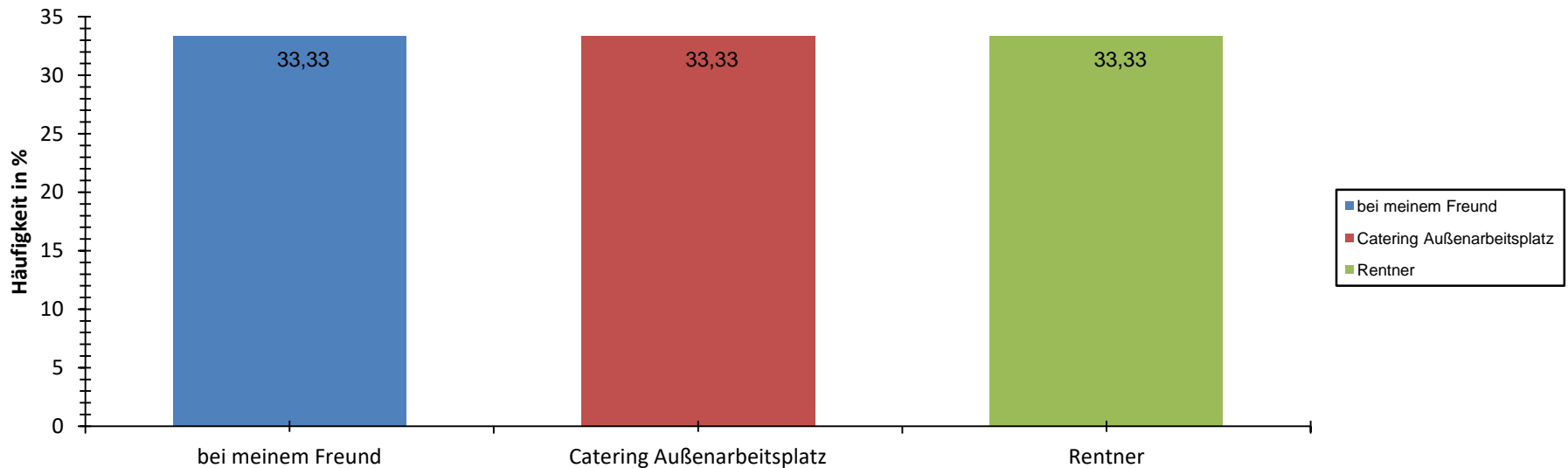
Anzahl ausgewerteter Teilnehmer: 34 (alle Teilnehmer)

Ergebnis-Details für Eingabefeld von woanders, nämlich:

Anzahl Antworten	3	Anzahl eindeutige	3
------------------	---	-------------------	---

Wert/Antwort	Anzahl	Häufigkeit
bei meinem Freund	1	33.33%
Catering Außenarbeitsplatz	1	33.33%
Rentner	1	33.33%
Gesamt	3	100%

Eingabefeld von woanders, nämlich:



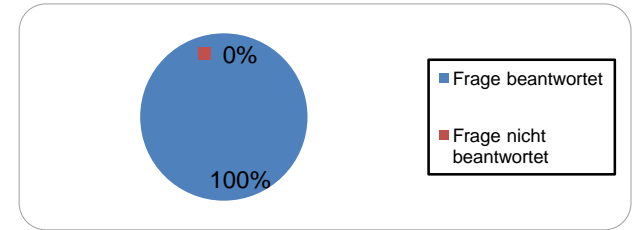
Frage 6 - Welche Art von Behinderung haben Sie?

Stand: 23.06.2020 22:49:05, Umfrage "AusgebremstCorona-Zeiten"

Anzahl ausgewerteter Teilnehmer: 34 (alle Teilnehmer)

Statusdaten

von 34 Teilnehmer	Anzahl	Prozent
Frage gesehen	34	100%
Frage beantwortet	34	100%
Frage nicht beantwortet	0	0%



Ergebnisse

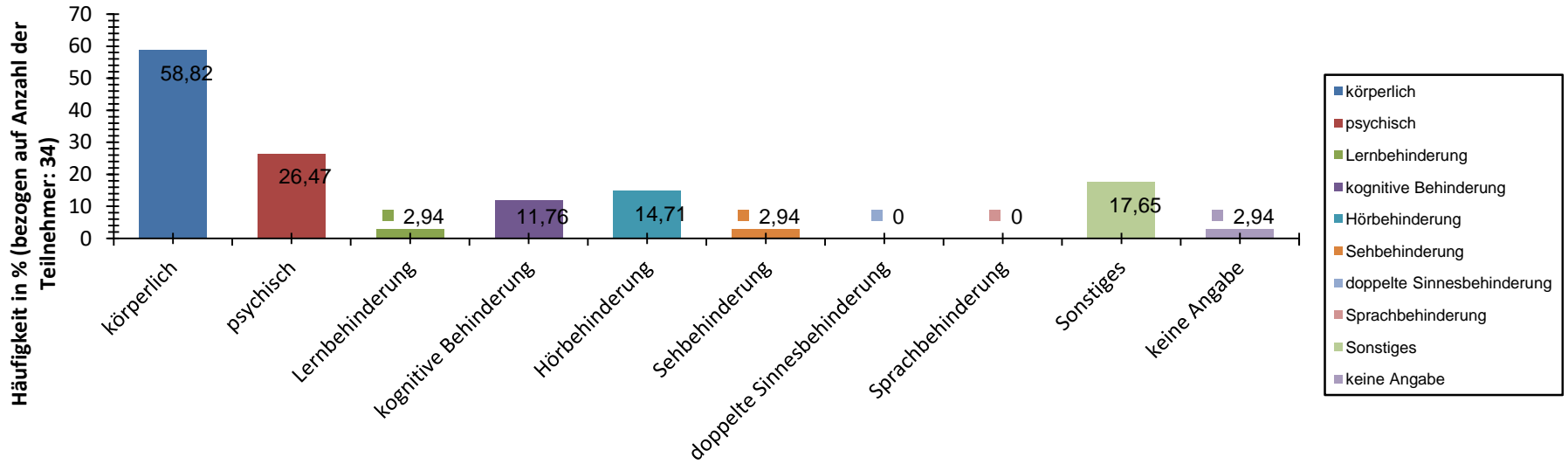
Optionen	Anzahl	Häufigkeit nach Teilnehmer	Häufigkeit nach Antworten
körperlich	20	58.82%	42.55%
psychisch	9	26.47%	19.15%
Lernbehinderung	1	2.94%	2.13%
kognitive Behinderung	4	11.76%	8.51%
Hörbehinderung	5	14.71%	10.64%
Sehbehinderung	1	2.94%	2.13%
doppelte Sinnesbehinderung	0	0%	0%
Sprachbehinderung	0	0%	0%
Sonstiges	6	17.65%	12.77%
keine Angabe	1	2.94%	2.13%
Gesamt	47 Antworten	34 Teilnehmer	

Frage 6 - Welche Art von Behinderung haben Sie?

Stand: 23.06.2020 22:49:05, Umfrage "AusgebremstCorona-Zeiten"

Anzahl ausgewerteter Teilnehmer: 34 (alle Teilnehmer)

Welche Art von Behinderung haben Sie?



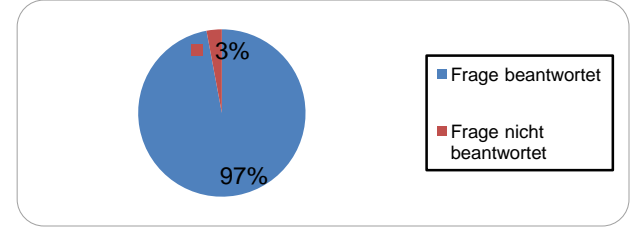
Frage 7 - Wie sind Sie zurzeit mit Menschen außerhalb Ihrer direkten Wohnumgebung in Kontakt?

Stand: 23.06.2020 22:49:05, Umfrage "AusgebremstCorona-Zeiten"

Anzahl ausgewerteter Teilnehmer: 34 (alle Teilnehmer)

Statusdaten

von 34 Teilnehmer	Anzahl	Prozent
Frage gesehen	34	100%
Frage beantwortet	33	97.06%
Frage nicht beantwortet	1	2.94%



Ergebnisse

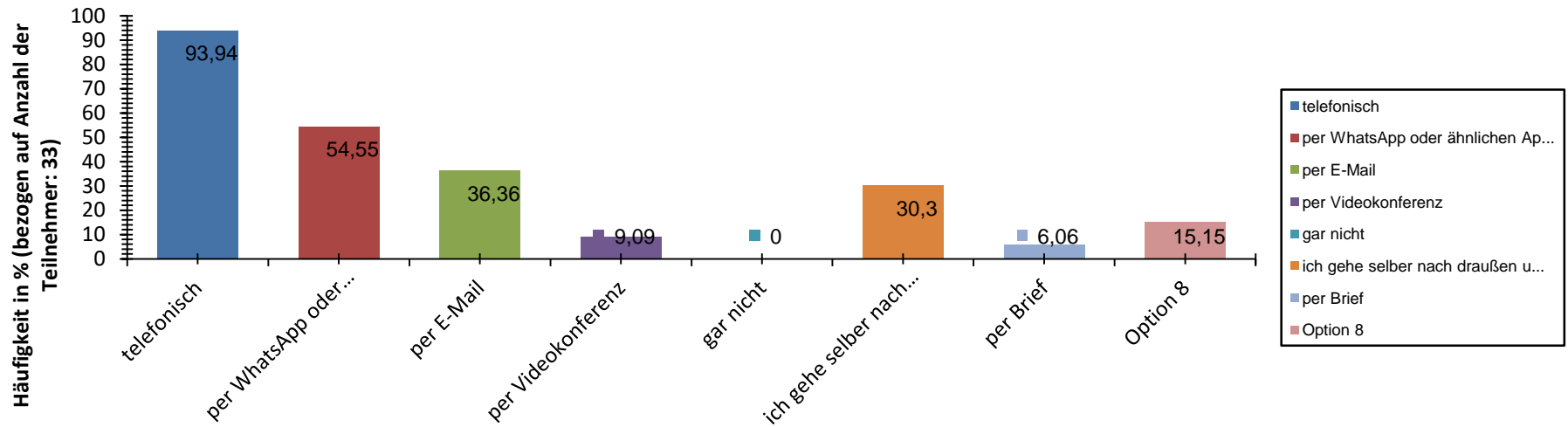
Optionen	Anzahl	Häufigkeit nach Teilnehmer	Häufigkeit nach Antworten
telefonisch	31	93.94%	38.27%
per WhatsApp oder ähnlichen Apps	18	54.55%	22.22%
per E-Mail	12	36.36%	14.81%
per Videokonferenz	3	9.09%	3.70%
gar nicht	0	0%	0%
ich gehe selber nach draußen und treffe dort Menschen	10	30.30%	12.35%
per Brief	2	6.06%	2.47%
Option 8	5	15.15%	6.17%
Gesamt	81 Antworten	33 Teilnehmer	

Frage 7 - Wie sind Sie zurzeit mit Menschen außerhalb Ihrer direkten Wohnumgebung in Kontakt?

Stand: 23.06.2020 22:49:05, Umfrage "AusgebremstCorona-Zeiten"

Anzahl ausgewerteter Teilnehmer: 34 (alle Teilnehmer)

Wie sind Sie zurzeit mit Menschen außerhalb Ihrer direkten Wohnumgebung in Kontakt?



Frage 7 - Wie sind Sie zurzeit mit Menschen außerhalb Ihrer direkten Wohnumgebung in Kontakt?

Stand: 23.06.2020 22:49:05, Umfrage "AusgebremstCorona-Zeiten"

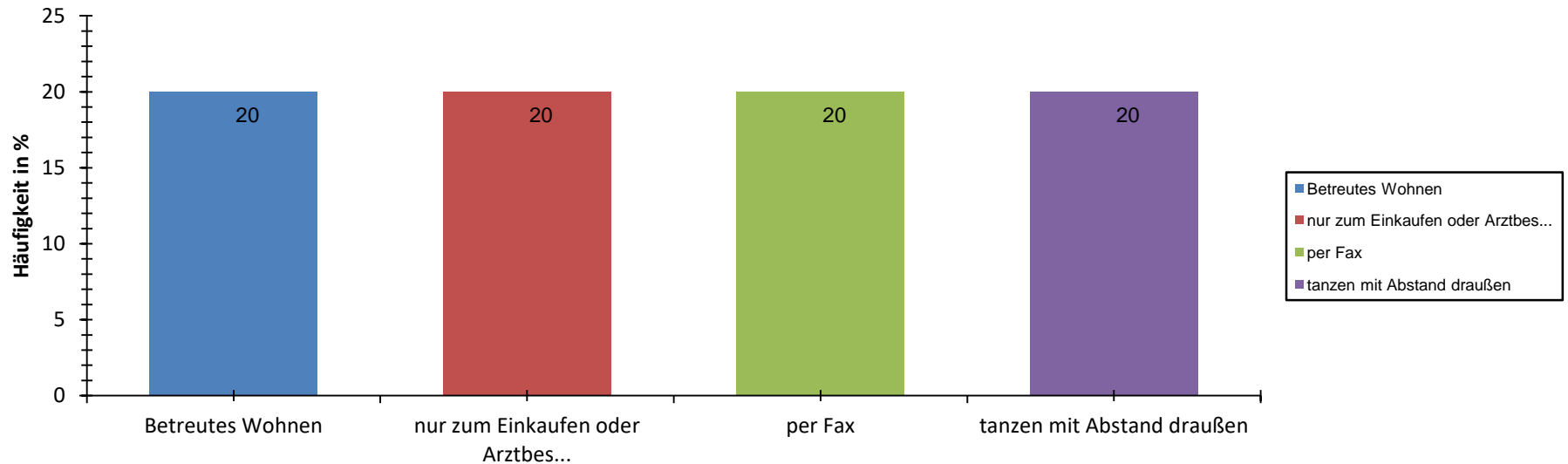
Anzahl ausgewerteter Teilnehmer: 34 (alle Teilnehmer)

Ergebnis-Details für Eingabefeld von Option 8

Anzahl Antworten	5	Anzahl eindeutige	4
------------------	---	-------------------	---

Wert/Antwort	Anzahl	Häufigkeit
Betreutes Wohnen	1	20%
nur zum Einkaufen oder Arztbesuch "draußen";	1	20%
per Fax	1	20%
tanzen mit Abstand draußen	1	20%
Gesamt	4	80%

Eingabefeld von Option 8



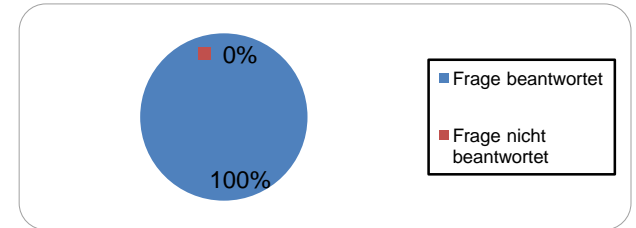
Frage 8 - Wie fühlen Sie sich im Blick auf Corona?

Stand: 23.06.2020 22:49:05, Umfrage "AusgebremstCorona-Zeiten"

Anzahl ausgewerteter Teilnehmer: 34 (alle Teilnehmer)

Statusdaten

von 34 Teilnehmer	Anzahl	Prozent
Frage gesehen	34	100%
Frage beantwortet	34	100%
Frage nicht beantwortet	0	0%



Ergebnisse

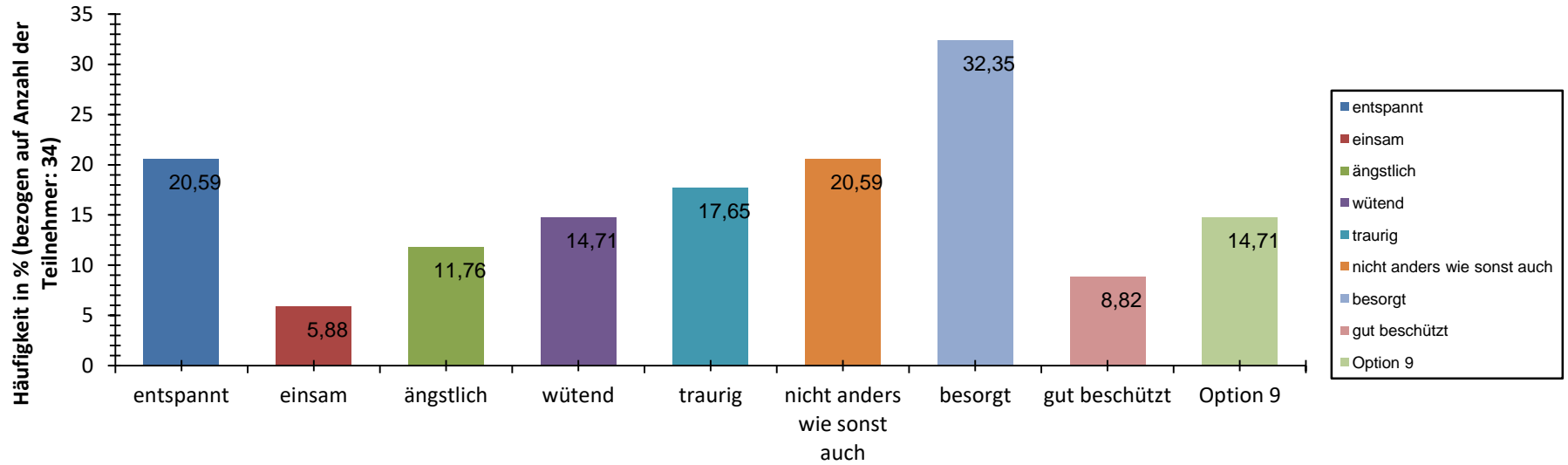
Optionen	Anzahl	Häufigkeit nach Teilnehmer	Häufigkeit nach Antworten
entspannt	7	20.59%	14%
einsam	2	5.88%	4%
ängstlich	4	11.76%	8%
wütend	5	14.71%	10%
traurig	6	17.65%	12%
nicht anders wie sonst auch	7	20.59%	14%
besorgt	11	32.35%	22%
gut beschützt	3	8.82%	6%
Option 9	5	14.71%	10%
Gesamt	50 Antworten	34 Teilnehmer	

Frage 8 - Wie fühlen Sie sich im Blick auf Corona?

Stand: 23.06.2020 22:49:05, Umfrage "AusgebremstCorona-Zeiten"

Anzahl ausgewerteter Teilnehmer: 34 (alle Teilnehmer)

Wie fühlen Sie sich im Blick auf Corona?



Frage 8 - Wie fühlen Sie sich im Blick auf Corona?

Stand: 23.06.2020 22:49:05, Umfrage "AusgebremstCorona-Zeiten"

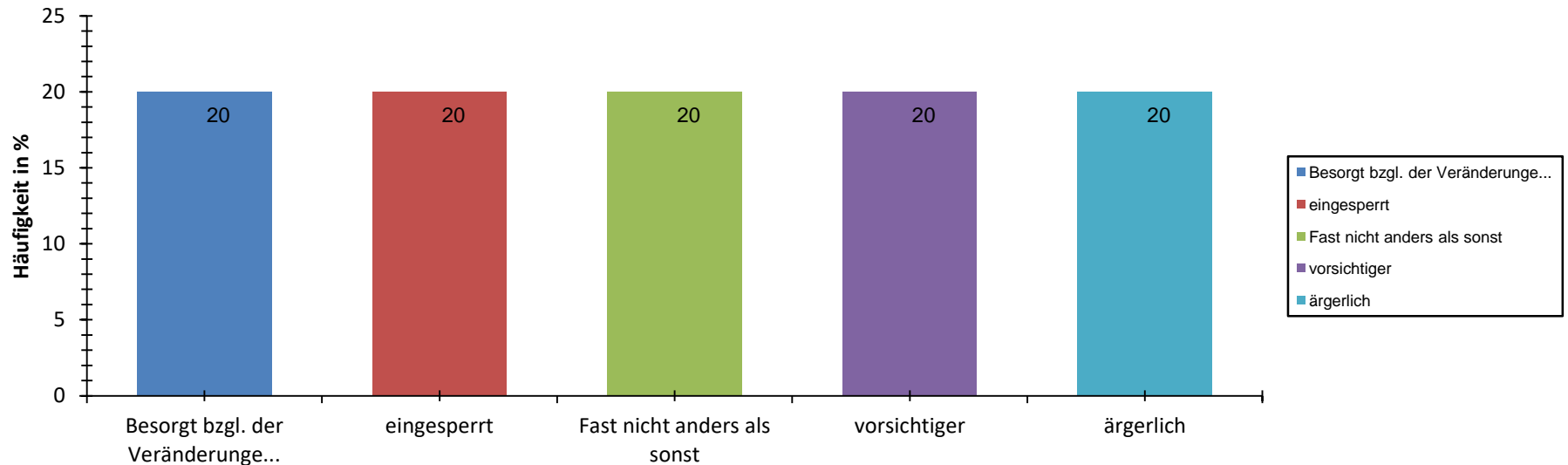
Anzahl ausgewerteter Teilnehmer: 34 (alle Teilnehmer)

Ergebnis-Details für Eingabefeld von Option 9

Anzahl Antworten	5	Anzahl eindeutige	5
------------------	---	-------------------	---

Wert/Antwort	Anzahl	Häufigkeit
Besorgt bzgl. der Veränderungen in der Gesellschaft	1	20%
eingesperrt	1	20%
Fast nicht anders als sonst	1	20%
vorsichtiger	1	20%
ärgerlich	1	20%
Gesamt	5	100%

Eingabefeld von Option 9



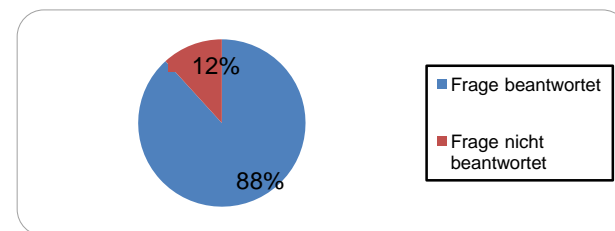
Frage 9 - Was hat sich besonders für Sie durch Corona verändert?

Stand: 23.06.2020 22:49:05, Umfrage "AusgebremstCorona-Zeiten"

Anzahl ausgewerteter Teilnehmer: 34 (alle Teilnehmer)

Statusdaten

von 34 Teilnehmer	Anzahl	Prozent
Frage gesehen	34	100%
Frage beantwortet	30	88.24%
Frage nicht beantwortet	4	11.76%



Ergebnis-Details für Was hat sich besonders für Sie durch Corona verändert?

Anzahl Antworten	30	Anzahl eindeutige	30
------------------	----	-------------------	----

Wert/Antwort	Anzahl	Häufigkeit
alles	1	3.33%
Aufgrund der Risikosituation soll ich zu Hause bleiben (seit 13.3.20) war ich zuletzt draußen	1	3.33%
ausgebremst bei der Abarbeitung von vorher gut eingeteilten persönlichen Aufgaben/Aufgabenstellungen	1	3.33%
Außer mit meiner Ehefrau kein menschlicher Kontakt!!	1	3.33%
Dass ich nicht in Geschäfte und Gaststätten kann! Mehr in der Wohnung verbringen und weniger Kontakt.	1	3.33%
der persönliche Kontakt zu meinen Eltern	1	3.33%
Die Einsamkeit, in kein Café gehen können	1	3.33%
Die privaten Kontakte sind minimiert. Viele Sicherheitsmaßnahmen beim Arbeiten.	1	3.33%
Eigentlich ist es einfacher wie vorher, ich arbeite momentan nur noch von zuhause, muss nicht ins Büro, ansonsten hat sich mein Alltag kaum verändert	1	3.33%
gehe einkaufen und danach gleich wieder nach Hause	1	3.33%
Ich bin von der Werkstatt freigestellt, da ich zur Risikogruppe gehöre. Das Leben in der Gesellschaft ist stark eingeschränkt (Café, Bummeln).	1	3.33%
ich kann meine Kinder und Enkel nicht mehr einladen, habe meine medizinischen Anwendungen ausgesetzt und dadurch Probleme bekommen	1	3.33%

Frage 9 - Was hat sich besonders für Sie durch Corona verändert?

Stand: 23.06.2020 22:49:05, Umfrage "AusgebremstCorona-Zeiten"

Anzahl ausgewerteter Teilnehmer: 34 (alle Teilnehmer)

Ich kann nicht arbeiten gehen und muss zuhause bleiben.	1	3.33%
Kaum Kontakt mit Einrichtungs-Bewohnern	1	3.33%
lebe bewußter, genieße die Ruhe, ja sogar die Einsamkeit tut zeitweise gut. Freude bis: dass ich soviele Freunde habe die ständig anrufen.	1	3.33%
Man kann nichts mehr Unternehmen ist alles geschlossen	1	3.33%
Man kommt nicht mehr weg	1	3.33%
Maskenpflicht	1	3.33%
Menschen mit Mundschutzmaske verstehe ich schlecht z.B. in Geschäften	1	3.33%
mir fehlt meine Freiheit Hilfe für Behinderte, Kontakte	1	3.33%
nicht mehr zu dritt ausgehen zu können	1	3.33%
nichts	1	3.33%
persönliche Kontakte, fehlendes Vereinsleben	1	3.33%
Quarantäne in der Reha wegen positiven Coronatest	1	3.33%
soziale Kontakte / Hobby	1	3.33%
Soziales Leben hat abgenommen	1	3.33%
Wenig, geh einkaufen + kl. runde spazieren	1	3.33%
Wenig. Ich kann aber anderen Menschen helfen, indem ich ihnen beim Einkauf bzw. für sie einkaufend helfe.	1	3.33%
Weniger persönliche Kontakte	1	3.33%
weniger raus gehen, eingeschränkter Kontakt mit Lebenspartner, nicht zur Arbeit gehen, allgemein eingeschränkte Sozialkontakte	1	3.33%
Gesamt	30	100%

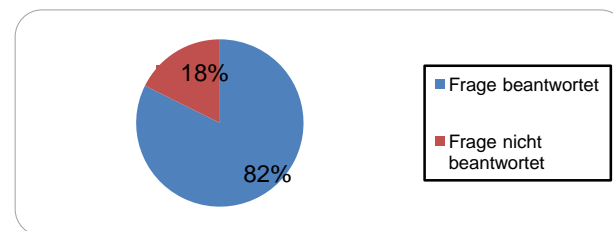
Frage 10 - Wo fühlen Sie sich in Corona-Zeiten besonders 'ausgebremst'?

Stand: 23.06.2020 22:49:05, Umfrage "AusgebremstCorona-Zeiten"

Anzahl ausgewerteter Teilnehmer: 34 (alle Teilnehmer)

Statusdaten

von 34 Teilnehmer	Anzahl	Prozent
Frage gesehen	34	100%
Frage beantwortet	28	82.35%
Frage nicht beantwortet	6	17.65%



Ergebnis-Details für Wo fühlen Sie sich in Corona-Zeiten besonders 'ausgebremst'?

Anzahl Antworten	28	Anzahl eindeutige	27
------------------	----	-------------------	----

Wert/Antwort	Anzahl	Häufigkeit
arbeiten, Freizeit, Urlaub	1	3.57%
Behinderung durch Maske	1	3.57%
bei der Abarbeitung der gesundheitlichen Fürsorge für einen selbst und andere, als ob 'das Leben' stehenbleibt, nur weil Corona irgendwo ist. Es sei denn man ist gestorben. Aber ich bin skeptisch, ob nicht doch viel mehr Menschen an 'unterlassener Hilfeleistung' noch kranker werden oder sogar sterben, gerade alte Leute, als an Corona.	1	3.57%
Beim Arbeiten	1	3.57%
Das die Behinderten-Einrichtung zur Zeit geschlossen ist.	1	3.57%
Dass ich nicht in Geschäfte und Gaststätten kann!	1	3.57%
eine Zeitlang sich nicht privat treffen zu können, was aber gem. Beschluss von gestern (06.05.20) wieder möglich ist!	1	3.57%
Einkaufen, Friseur, Urlaub, Freunde treffen, Maskenpflicht	1	3.57%
Essensausgabe wird teilweise getrennt gegeben (im Wechsel z. Teil auf den Zimmern	1	3.57%
fehlendes Vereinsleben	1	3.57%
Gerne würde ich mal wieder meine Freunde auf ein Essen und ein Bier im Gartenlokal treffen!	1	3.57%
in der Partnerschaft, Gestaltung Freizeit	1	3.57%
in sozialen Kontakten, berufliche Situation	1	3.57%

Frage 10 - Wo fühlen Sie sich in Corona-Zeiten besonders 'ausgebremst'?

Stand: 23.06.2020 22:49:05, Umfrage "AusgebremstCorona-Zeiten"

Anzahl ausgewerteter Teilnehmer: 34 (alle Teilnehmer)

Kein Kontakt mit Leuten	1	3.57%
Kein Kontakt zu Bekannten	1	3.57%
Keine Ferienspiele, bei denen ich sonst Betreuer bin. Keine Planung von Festen im Ort (plane ich jedes Jahr mit), kein Treffen mit Bekannten (kommt sonst aber auch selten vor)	1	3.57%
keine persönliche Kontakte bes. mit der Familie.	1	3.57%
keinen Kontakt zu Mitgliedern des BCO!	1	3.57%
Keinerlei Unternehmungen und die Angst "wie es wird?" Die Welt steht still Es ist richtig gespenstisch!! Für mich jedenfalls	1	3.57%
man ist zum zuhause bleiben verurteilt	1	3.57%
Man kann sich in der Öffentlichkeit nicht mit mehreren treffen bzw. austauschen.	1	3.57%
Mundschutz nervt, bekomme schlecht Luft	1	3.57%
Persönlichen Kontakt mit anderen, Freizeitgestaltung	1	3.57%
soziale Kontakte	1	3.57%
soziale Kontakte / Hobby	1	3.57%
traue mich nicht zum Arzt, komme überhaupt nicht mehr aus dem Haus	1	3.57%
zur Zeit ich mich ausgebremst, da kein Cafe oder Gaststätte auf hat	1	3.57%
Gesamt	27	96.43%

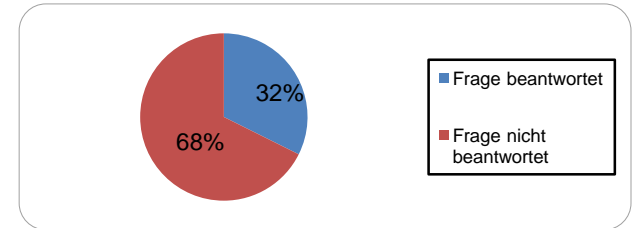
Frage 11 - Bitte geben Sie uns Feedback...

Stand: 23.06.2020 22:49:05, Umfrage "AusgebremstCorona-Zeiten"

Anzahl ausgewerteter Teilnehmer: 34 (alle Teilnehmer)

Statusdaten

von 34 Teilnehmer	Anzahl	Prozent
Frage gesehen	34	100%
Frage beantwortet	11	32.35%
Frage nicht beantwortet	23	67.65%



Ergebnis-Details für Bitte geben Sie uns Feedback...

Anzahl Antworten	11	Anzahl eindeutige	11
------------------	----	-------------------	----

Wert/Antwort	Anzahl	Häufigkeit
Da meine "Behinderung" durch meine Hörgeräte weitgehend ausgeglichen wird, fühle ich mich derzeit nicht unbedingt anders. Mir fehlen die sonst üblichen Anregungen im Ort und Kirchgemeinde, was ja nichts mit meiner "Behinderung" zu tun hat.	1	9.09%
Die Menschen in betreuten Wohneinrichtungen sollten besser informiert werden. Teilweise sind sie paranoid und panisch, trauen sich nicht vor die Tür, weil sie dann sterben könnten!	1	9.09%
Ergänzung zu 8.: wütend über Milliardenhilfen für die Industrie, aber nicht für "die Ärmsten"; besorgt über die Gesundheit meiner Mutter	1	9.09%
gut	1	9.09%
hoffentlich will's jemand an entscheidender Stelle wissen!	1	9.09%
Ich finde es gut, dass vermerkt ist wo man die Ergebnisse finden kann. Danke	1	9.09%
Ich finde es wichtig, dass darüber eine Statistik erstellt wird, die diese Belange / Befinden behinderter Menschen erfasst.	1	9.09%
Ich kann mit dem Bogen nicht groß was anfangen	1	9.09%
Kein Mensch hat bisher nach diesen Problemen gefragt. Aber jetzt schreibe ich in einem Programm. Was wird mit den Daten passieren? Bringt das was? Übrigens kann ich das nicht, so was am Computer ausfüllen. Das hat meine Tochter nach einem Telefonat für mich eingetragen.	1	9.09%
OK	1	9.09%

Frage 11 - Bitte geben Sie uns Feedback...

Stand: 23.06.2020 22:49:05, Umfrage "AusgebremstCorona-Zeiten"

Anzahl ausgewerteter Teilnehmer: 34 (alle Teilnehmer)

Umfrage nicht schlecht	1	9.09%
Gesamt	11	100%