

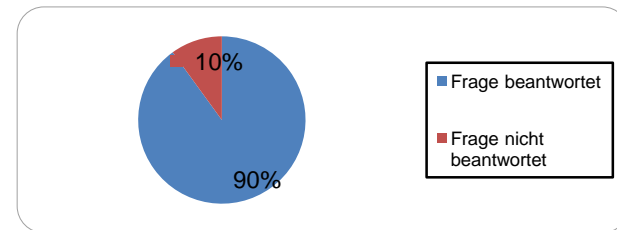
# Frage 1 - Ich bin ...

Stand: 23.06.2020 23:01:31, Umfrage "AusgebremstCoronaKontaktpersonen"

Anzahl ausgewerteter Teilnehmer: 10 (alle Teilnehmer)

## Statusdaten

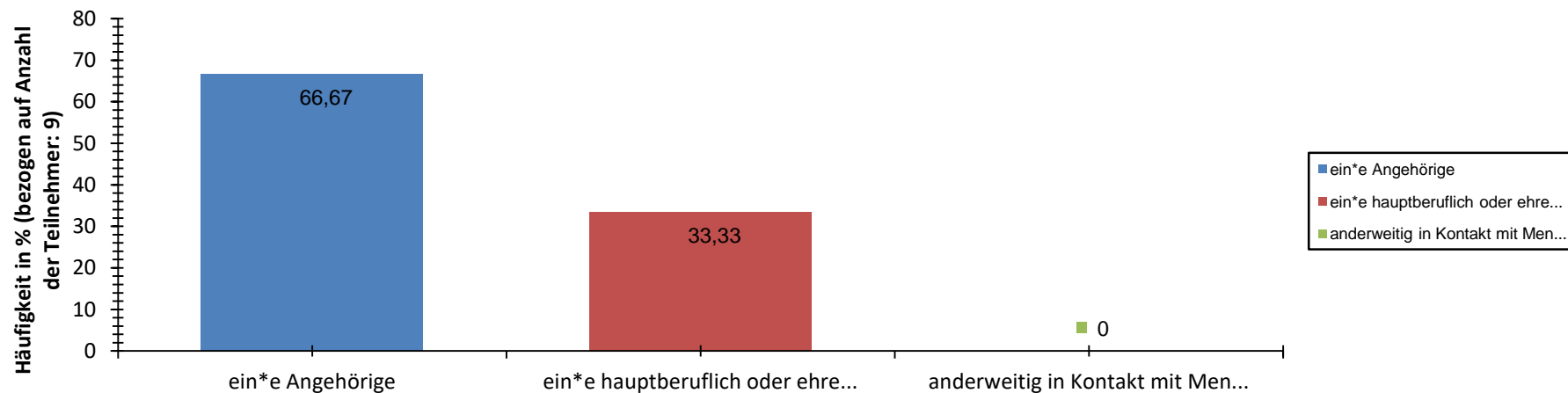
von 10 Teilnehmer	Anzahl	Prozent
Frage gesehen	10	100%
Frage beantwortet	9	90%
Frage nicht beantwortet	1	10%



## Ergebnisse

Optionen	Anzahl	Häufigkeit nach Teilnehmer	Häufigkeit nach Antworten
ein*e Angehörige	6	66.67%	66.67%
ein*e hauptberuflich oder ehrenamtlich Unterstützende*r	3	33.33%	33.33%
anderweitig in Kontakt mit Menschen mit Behinderung	0	0%	0%
<b>Gesamt</b>	9 Antworten	9 Teilnehmer	

## Ich bin ...



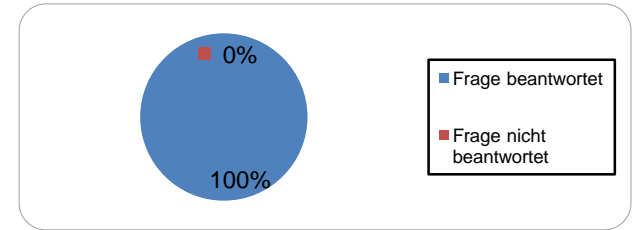
## Frage 2 - Welchem Geschlecht gehört die Person mit Behinderung an?

Stand: 23.06.2020 23:01:31, Umfrage "AusgebremstCoronaKontaktpersonen"

Anzahl ausgewerteter Teilnehmer: 10 (alle Teilnehmer)

### Statusdaten

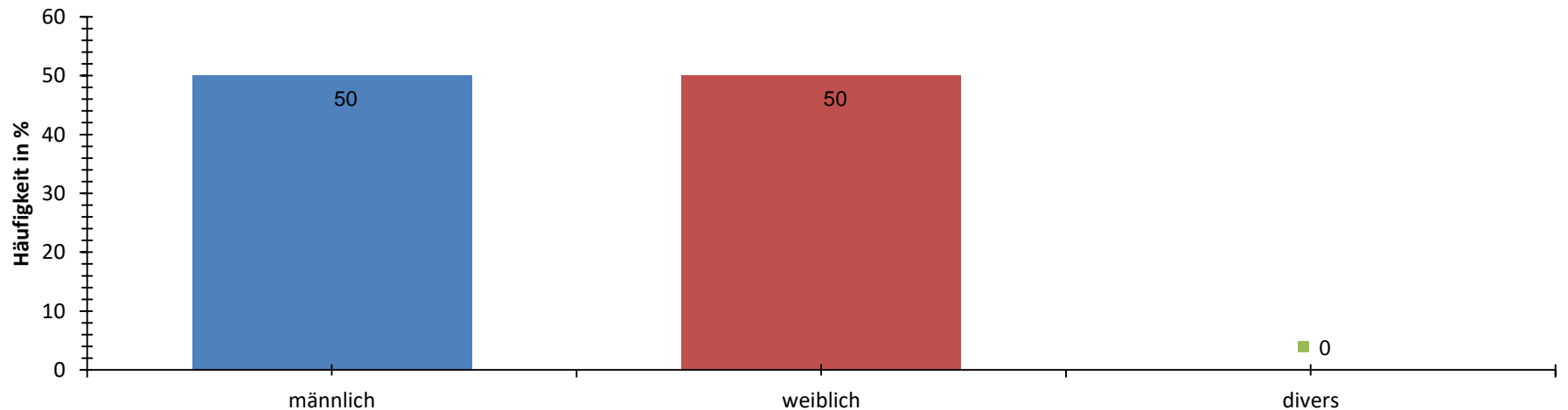
von 10 Teilnehmer	Anzahl	Prozent
Frage gesehen	10	100%
Frage beantwortet	10	100%
Frage nicht beantwortet	0	0%



### Ergebnisse

Optionen	Anzahl	Häufigkeit
männlich	5	50%
weiblich	5	50%
divers	0	0%
<b>Gesamt</b>	10 Antworten	10 Teilnehmer

## Welchem Geschlecht gehört die Person mit Behinderung an?



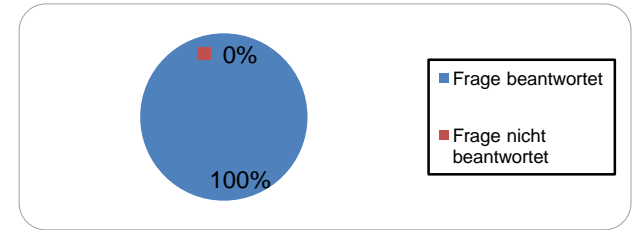
## Frage 3 - Einfach-Auswahlfrage

Stand: 23.06.2020 23:01:31, Umfrage "AusgebremstCoronaKontaktpersonen"

Anzahl ausgewerteter Teilnehmer: 10 (alle Teilnehmer)

### Statusdaten

von 10 Teilnehmer	Anzahl	Prozent
Frage gesehen	10	100%
Frage beantwortet	10	100%
Frage nicht beantwortet	0	0%



### Ergebnisse

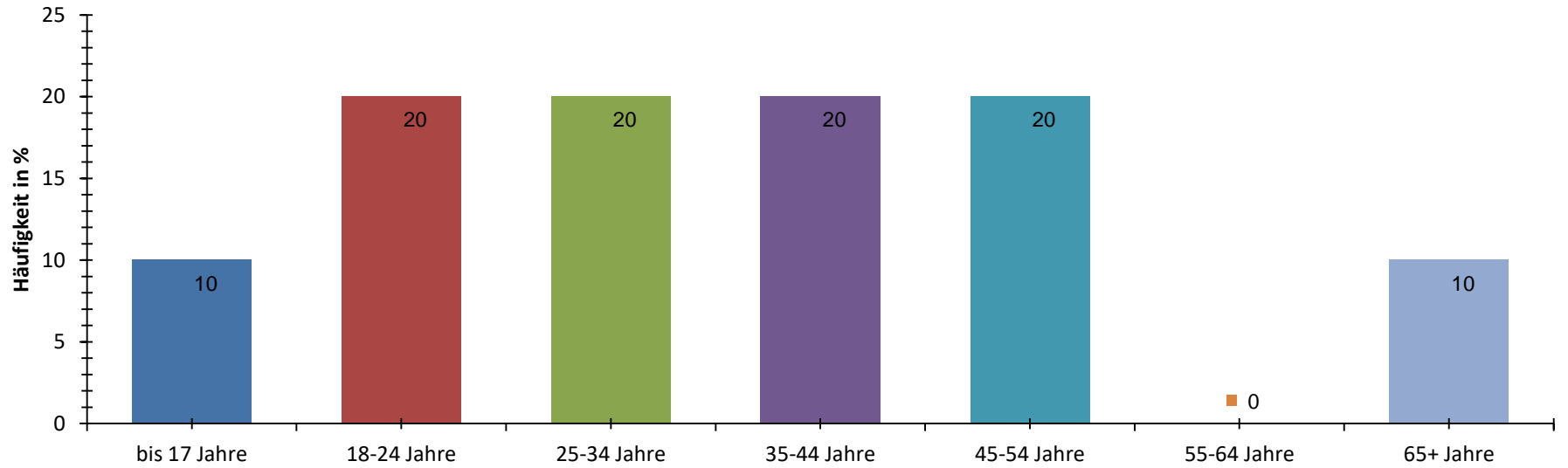
Optionen	Anzahl	Häufigkeit
bis 17 Jahre	1	10%
18-24 Jahre	2	20%
25-34 Jahre	2	20%
35-44 Jahre	2	20%
45-54 Jahre	2	20%
55-64 Jahre	0	0%
65+ Jahre	1	10%
<b>Gesamt</b>	10 Antworten	10 Teilnehmer

### Frage 3 - Einfach-Auswahlfrage

Stand: 23.06.2020 23:01:31, Umfrage "AusgebremstCoronaKontaktpersonen"

Anzahl ausgewerteter Teilnehmer: 10 (alle Teilnehmer)

#### Einfach-Auswahlfrage



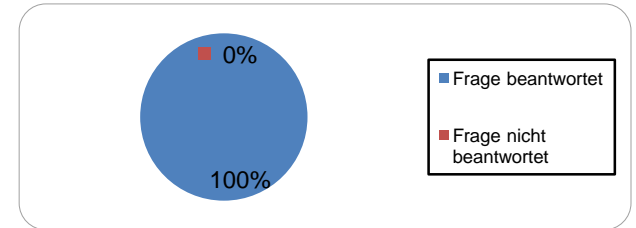
## Frage 4 - Wie wohnt die Person?

Stand: 23.06.2020 23:01:31, Umfrage "AusgebremstCoronaKontaktpersonen"

Anzahl ausgewerteter Teilnehmer: 10 (alle Teilnehmer)

### Statusdaten

von 10 Teilnehmer	Anzahl	Prozent
Frage gesehen	10	100%
Frage beantwortet	10	100%
Frage nicht beantwortet	0	0%



### Ergebnisse

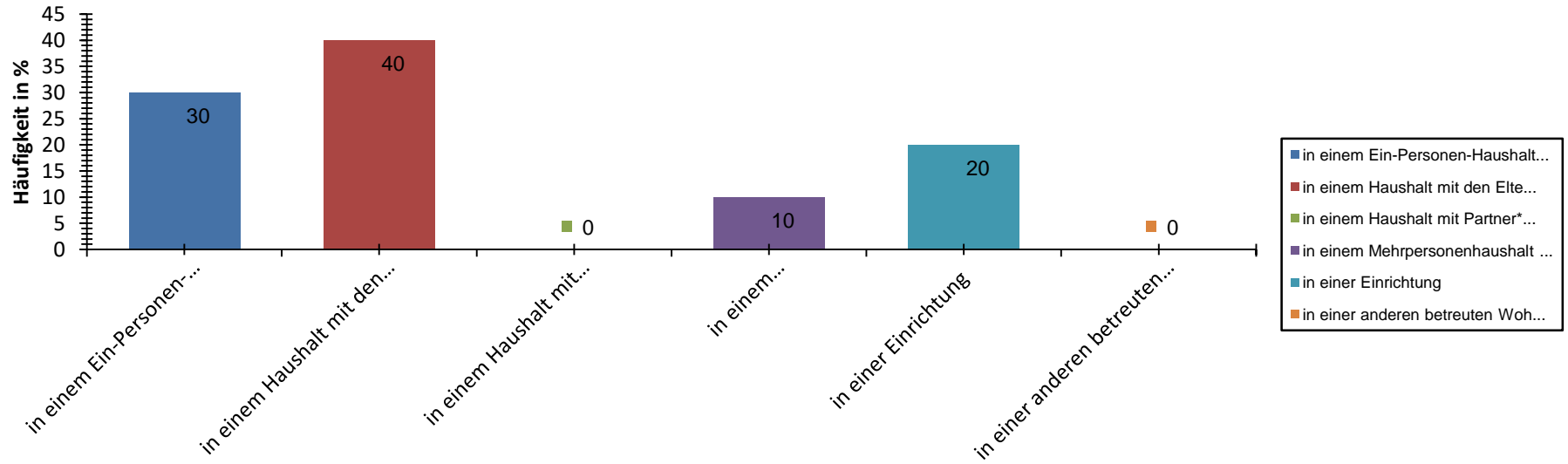
Optionen	Anzahl	Häufigkeit
in einem Ein-Personen-Haushalt	3	30%
in einem Haushalt mit den Eltern	4	40%
in einem Haushalt mit Partner*in und/oder Kindern	0	0%
in einem Mehrpersonenhaushalt mit nicht-verwandten Personen	1	10%
in einer Einrichtung	2	20%
in einer anderen betreuten Wohnform	0	0%
<b>Gesamt</b>	10 Antworten	10 Teilnehmer

## Frage 4 - Wie wohnt die Person?

Stand: 23.06.2020 23:01:31, Umfrage "AusgebremstCoronaKontaktpersonen"

Anzahl ausgewerteter Teilnehmer: 10 (alle Teilnehmer)

### Wie wohnt die Person?



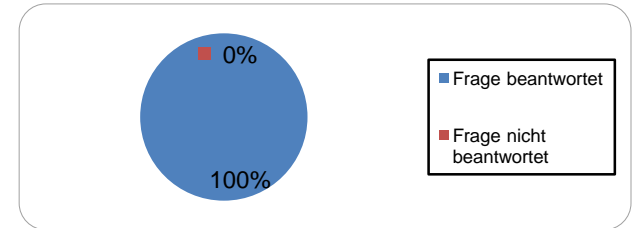
## Frage 5 - Wo wohnt die Person?

Stand: 23.06.2020 23:01:31, Umfrage "AusgebremstCoronaKontaktpersonen"

Anzahl ausgewerteter Teilnehmer: 10 (alle Teilnehmer)

### Statusdaten

von 10 Teilnehmer	Anzahl	Prozent
Frage gesehen	10	100%
Frage beantwortet	10	100%
Frage nicht beantwortet	0	0%



### Ergebnisse

Die Ergebnisse nach dem Wohnort werden nicht veröffentlicht, da sonst ggf. auf Einzelne rückgeschlossen werden kann.

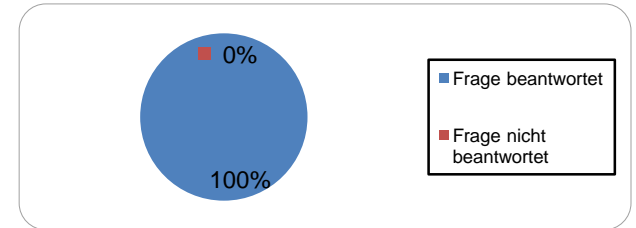
## Frage 6 - Wo verbringt die Person normalerweise ihren Alltag?

Stand: 23.06.2020 23:01:31, Umfrage "AusgebremstCoronaKontaktpersonen"

Anzahl ausgewerteter Teilnehmer: 10 (alle Teilnehmer)

### Statusdaten

von 10 Teilnehmer	Anzahl	Prozent
Frage gesehen	10	100%
Frage beantwortet	10	100%
Frage nicht beantwortet	0	0%



### Ergebnisse

Optionen	Anzahl	Häufigkeit nach Teilnehmer	Häufigkeit nach Antworten
Sie ist berufstätig	2	20%	15.38%
sie arbeitet in einer Behindertenwerkstatt	2	20%	15.38%
in der Schule oder Hochschule	2	20%	15.38%
in der Ausbildung	0	0%	0%
in der Tagesstätte	1	10%	7.69%
zuhause	5	50%	38.46%
Option 7	1	10%	7.69%
<b>Gesamt</b>	13 Antworten	10 Teilnehmer	

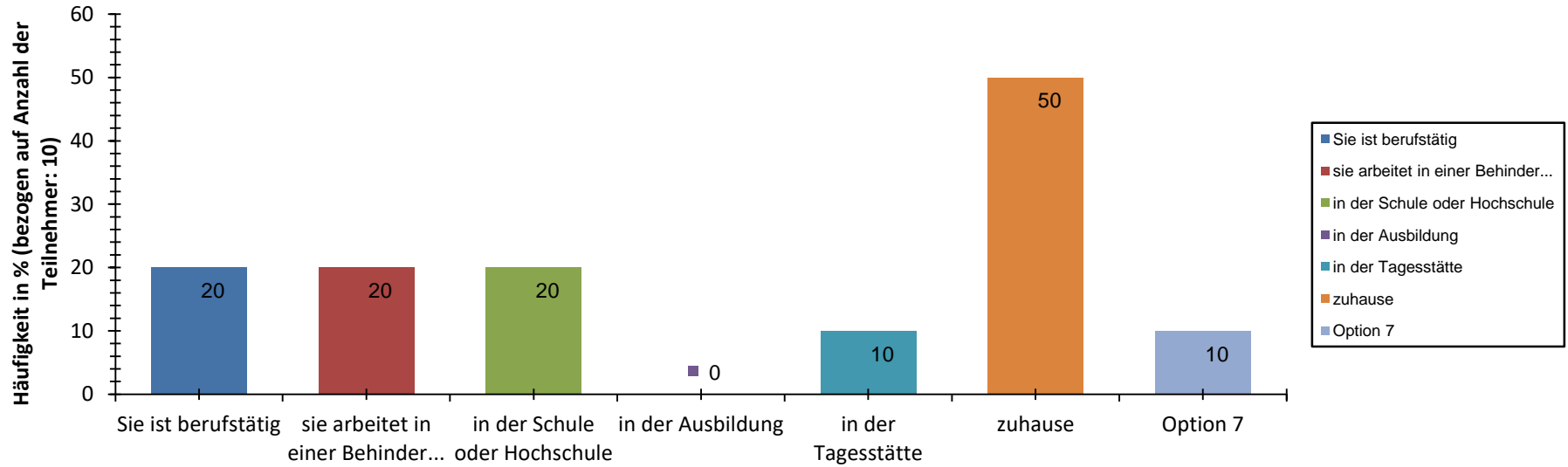


## Frage 6 - Wo verbringt die Person normalerweise ihren Alltag?

Stand: 23.06.2020 23:01:31, Umfrage "AusgebremstCoronaKontaktpersonen"

Anzahl ausgewerteter Teilnehmer: 10 (alle Teilnehmer)

### Wo verbringt die Person normalerweise ihren Alltag?



## Frage 6 - Wo verbringt die Person normalerweise ihren Alltag?

Stand: 23.06.2020 23:01:31, Umfrage "AusgebremstCoronaKontaktpersonen"

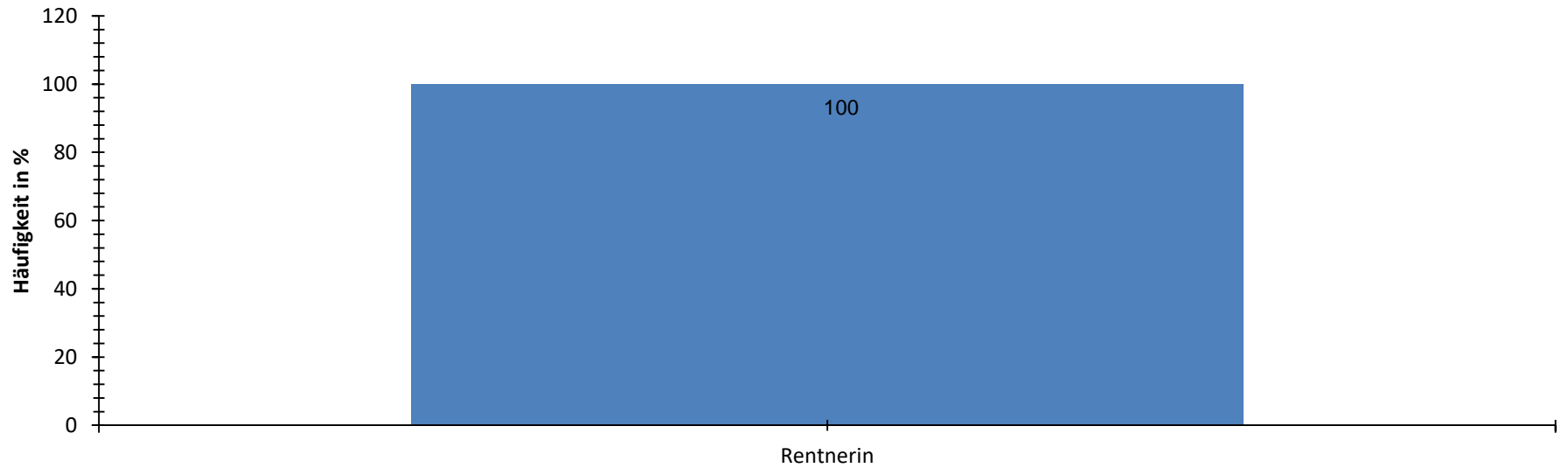
Anzahl ausgewerteter Teilnehmer: 10 (alle Teilnehmer)

### Ergebnis-Details für Eingabefeld von Option 7

Anzahl Antworten	1	Anzahl eindeutige	1
------------------	---	-------------------	---

Wert/Antwort	Anzahl	Häufigkeit
Rentnerin	1	100%
<b>Gesamt</b>	<b>1</b>	<b>100%</b>

### Eingabefeld von Option 7



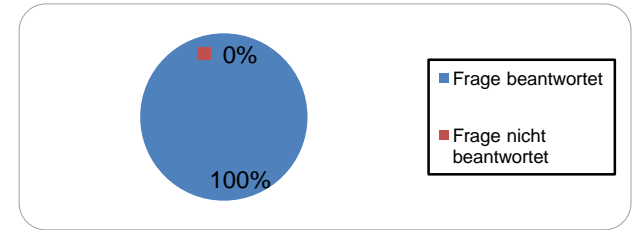
## Frage 7 - Welche Art von Behinderung hat die Person?

Stand: 23.06.2020 23:01:31, Umfrage "AusgebremstCoronaKontaktpersonen"

Anzahl ausgewerteter Teilnehmer: 10 (alle Teilnehmer)

### Statusdaten

von 10 Teilnehmer	Anzahl	Prozent
Frage gesehen	10	100%
Frage beantwortet	10	100%
Frage nicht beantwortet	0	0%



### Ergebnisse

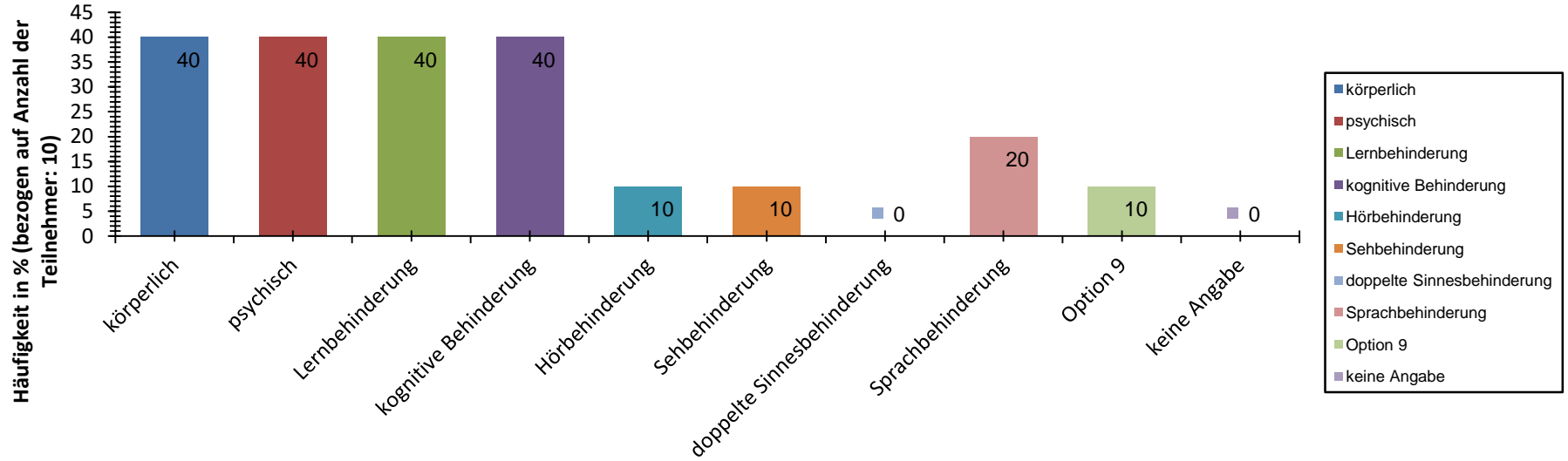
Optionen	Anzahl	Häufigkeit nach Teilnehmer	Häufigkeit nach Antworten
körperlich	4	40%	19.05%
psychisch	4	40%	19.05%
Lernbehinderung	4	40%	19.05%
kognitive Behinderung	4	40%	19.05%
Hörbehinderung	1	10%	4.76%
Sehbehinderung	1	10%	4.76%
doppelte Sinnesbehinderung	0	0%	0%
Sprachbehinderung	2	20%	9.52%
Option 9	1	10%	4.76%
keine Angabe	0	0%	0%
<b>Gesamt</b>	21 Antworten	10 Teilnehmer	

## Frage 7 - Welche Art von Behinderung hat die Person?

Stand: 23.06.2020 23:01:31, Umfrage "AusgebremstCoronaKontaktpersonen"

Anzahl ausgewerteter Teilnehmer: 10 (alle Teilnehmer)

### Welche Art von Behinderung hat die Person?



## Frage 7 - Welche Art von Behinderung hat die Person?

Stand: 23.06.2020 23:01:31, Umfrage "AusgebremstCoronaKontaktpersonen"

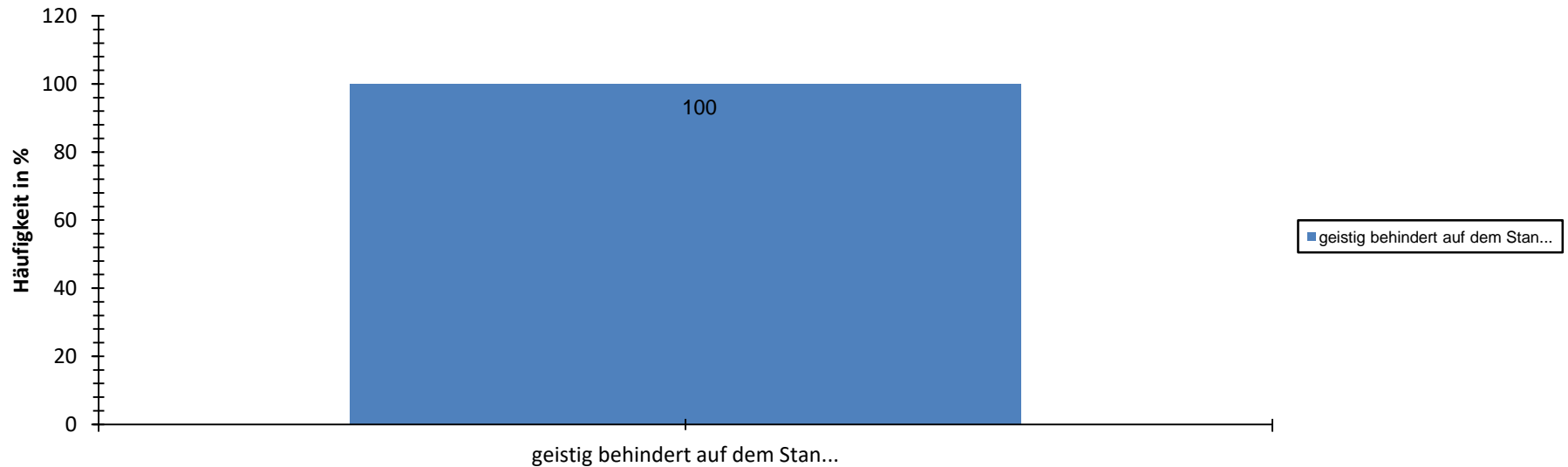
Anzahl ausgewerteter Teilnehmer: 10 (alle Teilnehmer)

### Ergebnis-Details für Eingabefeld von Option 9

Anzahl Antworten	1	Anzahl eindeutige	1
------------------	---	-------------------	---

Wert/Antwort	Anzahl	Häufigkeit
geistig behindert auf dem Stand von 11 Monaten	1	100%
<b>Gesamt</b>	<b>1</b>	<b>100%</b>

### Eingabefeld von Option 9



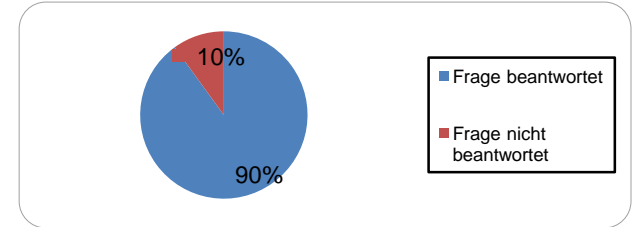
## Frage 8 - Wie ist die Person zurzeit mit Menschen außerhalb ihrer direkten Wohnumgebung in Kontakt?

Stand: 23.06.2020 23:01:31, Umfrage "AusgebremstCoronaKontaktpersonen"

Anzahl ausgewerteter Teilnehmer: 10 (alle Teilnehmer)

### Statusdaten

von 10 Teilnehmer	Anzahl	Prozent
Frage gesehen	10	100%
Frage beantwortet	9	90%
Frage nicht beantwortet	1	10%



### Ergebnisse

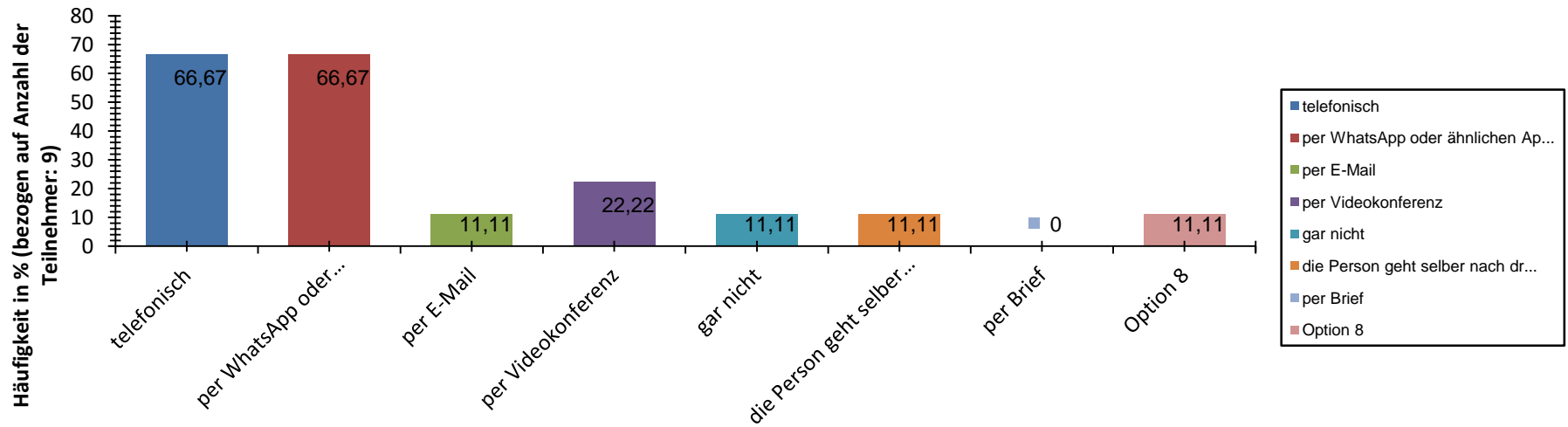
Optionen	Anzahl	Häufigkeit nach Teilnehmer	Häufigkeit nach Antworten
telefonisch	6	66.67%	33.33%
per WhatsApp oder ähnlichen Apps	6	66.67%	33.33%
per E-Mail	1	11.11%	5.56%
per Videokonferenz	2	22.22%	11.11%
gar nicht	1	11.11%	5.56%
die Person geht selber nach draußen und trifft dort Menschen	1	11.11%	5.56%
per Brief	0	0%	0%
Option 8	1	11.11%	5.56%
<b>Gesamt</b>	18 Antworten	9 Teilnehmer	

## Frage 8 - Wie ist die Person zurzeit mit Menschen außerhalb ihrer direkten Wohnumgebung in Kontakt?

Stand: 23.06.2020 23:01:31, Umfrage "AusgebremstCoronaKontaktpersonen"

Anzahl ausgewerteter Teilnehmer: 10 (alle Teilnehmer)

### Wie ist die Person zurzeit mit Menschen außerhalb ihrer direkten Wohnumgebung in Kontakt?



## Frage 8 - Wie ist die Person zurzeit mit Menschen außerhalb ihrer direkten Wohnumgebung in Kontakt?

Stand: 23.06.2020 23:01:31, Umfrage "AusgebremstCoronaKontaktpersonen"

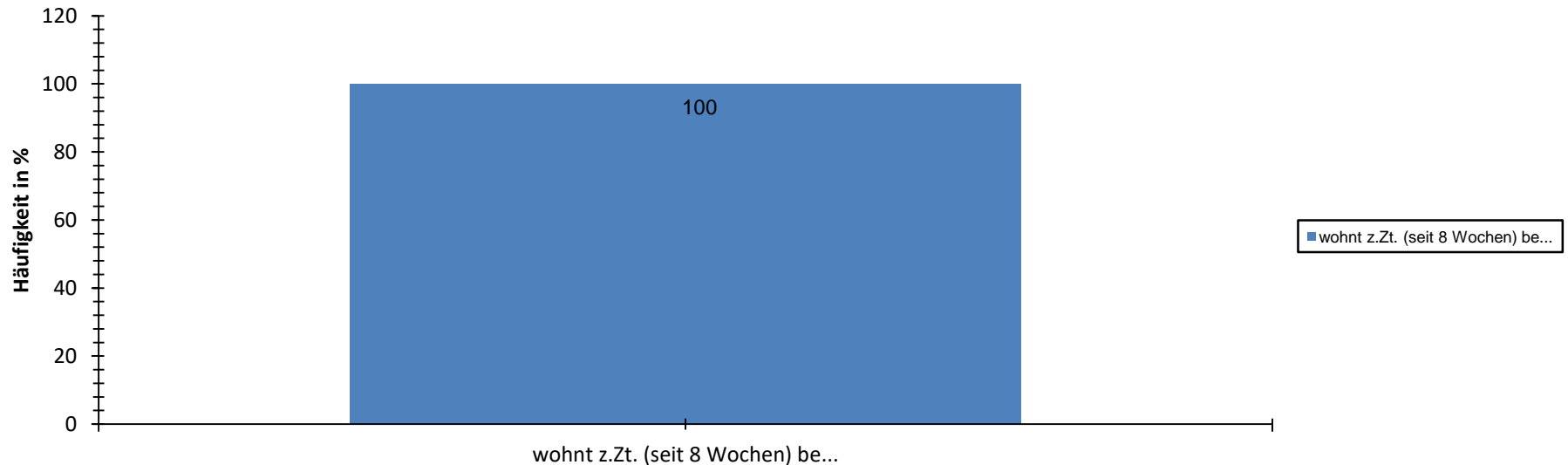
Anzahl ausgewerteter Teilnehmer: 10 (alle Teilnehmer)

### Ergebnis-Details für Eingabefeld von Option 8

Anzahl Antworten	1	Anzahl eindeutige	1
------------------	---	-------------------	---

Wert/Antwort	Anzahl	Häufigkeit
wohnt z.Zt. (seit 8 Wochen) bei den Eltern Hat aber keinen Kontakt zu weiteren Personen	1	100%
<b>Gesamt</b>	<b>1</b>	<b>100%</b>

### Eingabefeld von Option 8





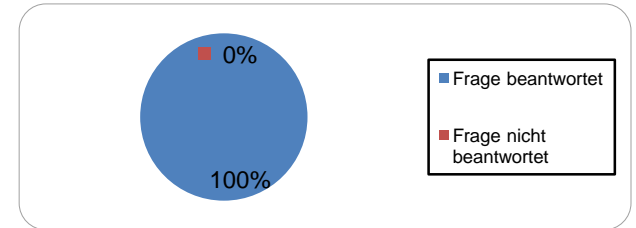
## Frage 9 - Wie fühlt sich die Person Ihrer Einschätzung nach im Blick auf Corona?

Stand: 23.06.2020 23:01:31, Umfrage "AusgebremstCoronaKontaktpersonen"

Anzahl ausgewerteter Teilnehmer: 10 (alle Teilnehmer)

### Statusdaten

von 10 Teilnehmer	Anzahl	Prozent
Frage gesehen	10	100%
Frage beantwortet	10	100%
Frage nicht beantwortet	0	0%



### Ergebnisse

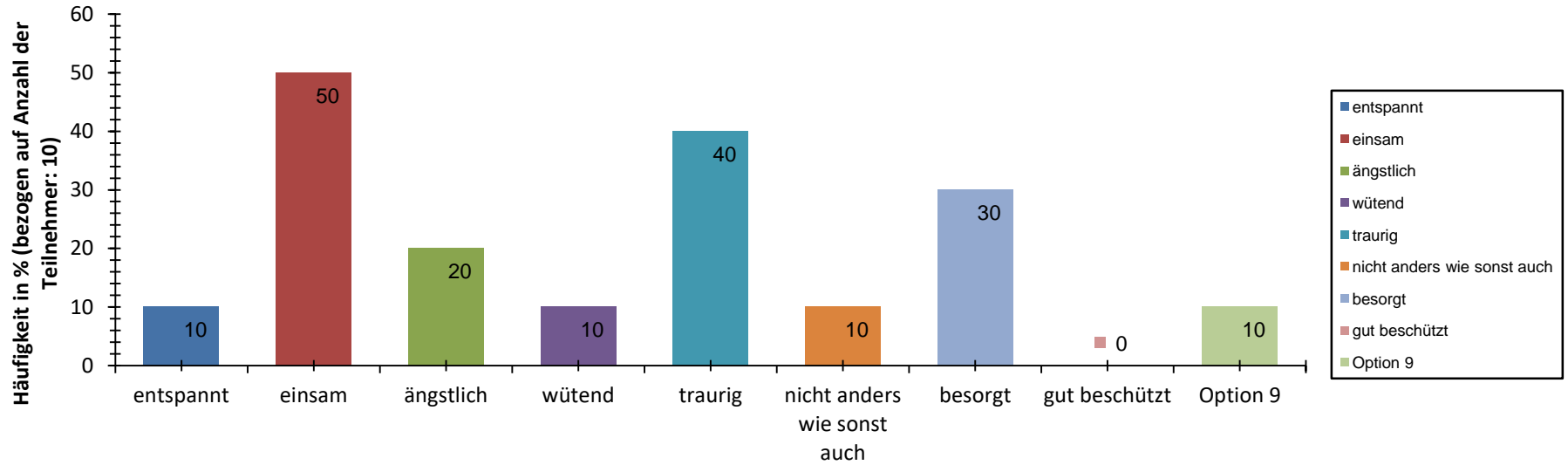
Optionen	Anzahl	Häufigkeit nach Teilnehmer	Häufigkeit nach Antworten
entspannt	1	10%	5.56%
einsam	5	50%	27.78%
ängstlich	2	20%	11.11%
wütend	1	10%	5.56%
traurig	4	40%	22.22%
nicht anders wie sonst auch	1	10%	5.56%
besorgt	3	30%	16.67%
gut beschützt	0	0%	0%
Option 9	1	10%	5.56%
<b>Gesamt</b>	18 Antworten	10 Teilnehmer	

## Frage 9 - Wie fühlt sich die Person Ihrer Einschätzung nach im Blick auf Corona?

Stand: 23.06.2020 23:01:31, Umfrage "AusgebremstCoronaKontaktpersonen"

Anzahl ausgewerteter Teilnehmer: 10 (alle Teilnehmer)

### Wie fühlt sich die Person Ihrer Einschätzung nach im Blick auf Corona?



## Frage 9 - Wie fühlt sich die Person Ihrer Einschätzung nach im Blick auf Corona?

Stand: 23.06.2020 23:01:31, Umfrage "AusgebremstCoronaKontaktpersonen"

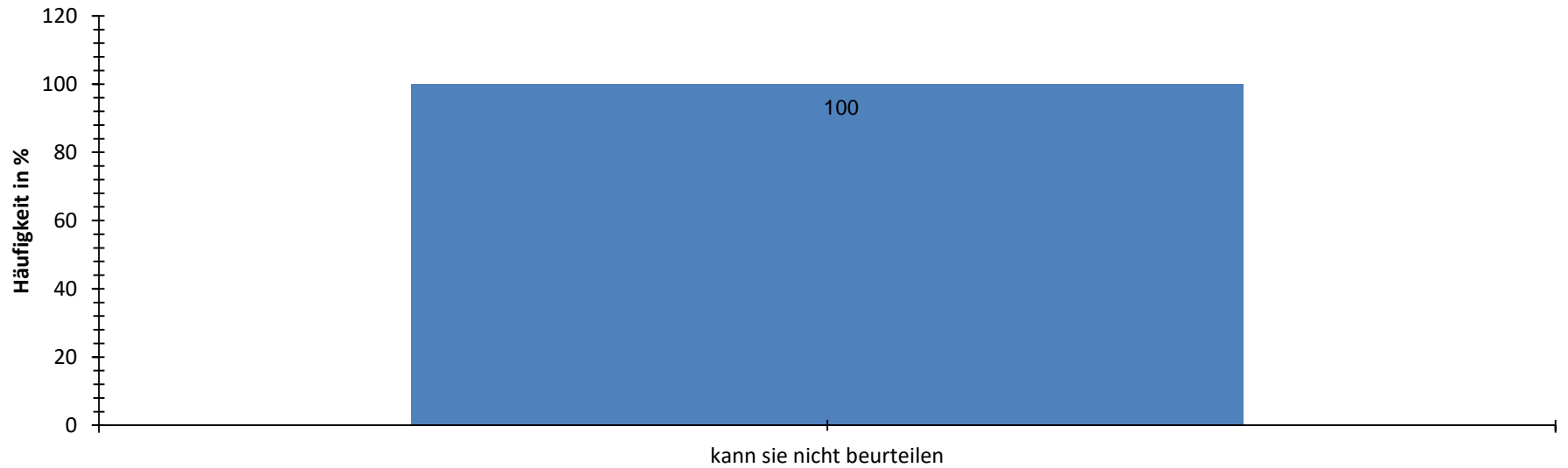
Anzahl ausgewerteter Teilnehmer: 10 (alle Teilnehmer)

### Ergebnis-Details für Eingabefeld von Option 9

Anzahl Antworten	1	Anzahl eindeutige	1
------------------	---	-------------------	---

Wert/Antwort	Anzahl	Häufigkeit
kann sie nicht beurteilen	1	100%
<b>Gesamt</b>	<b>1</b>	<b>100%</b>

### Eingabefeld von Option 9



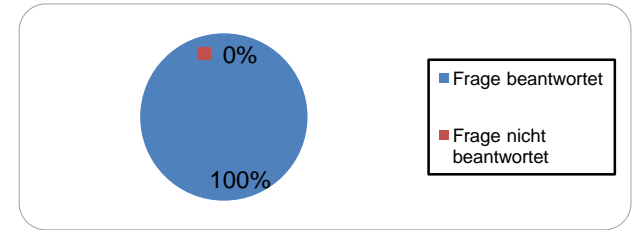
## Frage 10 - Was hat sich besonders für die Person durch Corona verändert?

Stand: 23.06.2020 23:01:31, Umfrage "AusgebremstCoronaKontaktpersonen"

Anzahl ausgewerteter Teilnehmer: 10 (alle Teilnehmer)

### Statusdaten

von 10 Teilnehmer	Anzahl	Prozent
Frage gesehen	10	100%
Frage beantwortet	10	100%
Frage nicht beantwortet	0	0%



### Ergebnis-Details für Was hat sich besonders für die Person durch Corona verändert?

Anzahl Antworten	10	Anzahl eindeutige	10
------------------	----	-------------------	----

Wert/Antwort	Anzahl	Häufigkeit
Das sie nicht mehr so fröhlich ist	1	10%
Die Schließung der Werksatt macht ihr besonders zu schaffen. Die dortige Beschäftigung stellt im Prinzip den Lebensmittelpunkt da und wird vom Betroffenen als enorm wichtig wahrgenommen. Durch die allgemeinen Einschränkungen und die fehlende Beschäftigung, macht sich doch auch langeweile breit.	1	10%
Er ist oft in sich gekehrt, hat keinen rechten Antrieb, ist oft lustlos, schwer zu motivieren oder beginnend depressiv...	1	10%
hat einen völlig anderen Tagesablauf da sie bei ihren Eltern wohnt (Der Tagesablauf in der Einrichtung käme einem Einsperren im Wohnbereich gleich)	1	10%
Kein Kontakt zur "Außenwelt";	1	10%
Keine Betreuung durch sozialen Dienst, dürfte für 5 Wochen nicht arbeiten gehen. Somit kompletter Abbruch aller sozialer Kontakte	1	10%
Kontakt zu Menschen außerhalb des Haushalts gleich null. Begleitung zum einkaufen durch Reaktion anderer Leute praktisch nicht möglich.	1	10%
Professionelle Unterstützung nur sehr eingeschränkt möglich.	1	10%
soziale Kontakte brechen weg, es fehlen auch Anregungen, Ideen von anderen	1	10%
Verringerte Zahl an Begegnungen	1	10%
<b>Gesamt</b>	<b>10</b>	<b>100%</b>

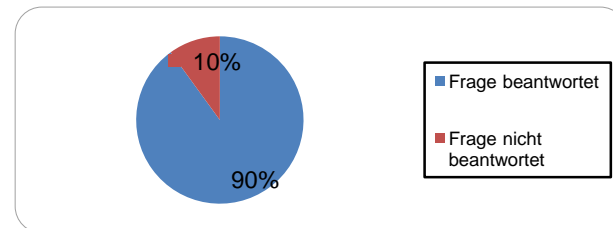
# Frage 11 - Wo dürfte Sie sich Ihrer Einschätzung nach in Corona-Zeiten besonders 'ausgebremst' fühlen?

Stand: 23.06.2020 23:01:31, Umfrage "Ausgebremst Corona Kontaktpersonen"

Anzahl ausgewerteter Teilnehmer: 10 (alle Teilnehmer)

## Statusdaten

von 10 Teilnehmer	Anzahl	Prozent
Frage gesehen	10	100%
Frage beantwortet	9	90%
Frage nicht beantwortet	1	10%



## Ergebnis-Details für Wo dürfte Sie sich Ihrer Einschätzung nach in Corona-Zeiten besonders 'ausgebremst' fühlen?

Anzahl Antworten	9	Anzahl eindeutige	9
------------------	---	-------------------	---

Wert/Antwort	Anzahl	Häufigkeit
Alles außerhalb des Haushalts, keine Sozialkontakte und Freizeitgestaltung möglich.	1	11.11%
Bei Lernbehinderten: Zu viel Informationsfluss, der nicht geradlinig genug ist. Bei Psychisch Behinderungen: Isolation durch Kontakt-Verbot Sehbehinderung: Beschilderungen an der Geschäften mit Vorschriften	1	11.11%
Durch die Maskenpflicht für sich selbst und für die Sozialstation bei Begegnungen mit ihr	1	11.11%
Gesellschaftliche Teilhabe	1	11.11%
im Freizeitbereich, durch fehlende Schule/ Arbeit	1	11.11%
kein Zugang zur Schule bedeutet kein Zugang zur gefühlten "zweiten Familie", Freunde und Betreuer fehlen, Video-Telefonate ersetzen keinen persönlichen Kontakt. Bei Online-Beschulung ist die Mitarbeit geringer.. ..keine Physiotherapie seit Wochen.. die Bewegung wird immer schwerer, der Antrieb fehlt...	1	11.11%
keinen Kontakt zu gewohntem Umfeld, keine Therapien, keine Tagesförderstätte	1	11.11%
Perspektivlosigkeit verhindert Weiterentwicklung bspw. in beruflichen Dingen	1	11.11%
Treffen mit Freunden und Familie	1	11.11%

## Frage 11 - Wo dürfte Sie sich Ihrer Einschätzung nach in Corona-Zeiten besonders 'ausgebremst' fühlen?

Stand: 23.06.2020 23:01:31, Umfrage "AusgebremstCoronaKontaktpersonen"

Anzahl ausgewerteter Teilnehmer: 10 (alle Teilnehmer)

Gesamt 9

100%

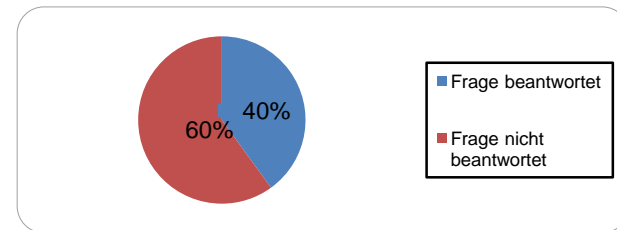
## Frage 12 - Bitte geben Sie uns Feedback zu dieser Umfrage

Stand: 23.06.2020 23:01:31, Umfrage "AusgebremstCoronaKontaktpersonen"

Anzahl ausgewerteter Teilnehmer: 10 (alle Teilnehmer)

### Statusdaten

von 10 Teilnehmer	Anzahl	Prozent
Frage gesehen	10	100%
Frage beantwortet	4	40%
Frage nicht beantwortet	6	60%



### Ergebnis-Details für Bitte geben Sie uns Feedback zu dieser Umfrage

Anzahl Antworten	4	Anzahl eindeutige	4
------------------	---	-------------------	---

Wert/Antwort	Anzahl	Häufigkeit
Gut erarbeiten. Fragestellung ist eindeutig und klar.	1	25%
Ich hab davon in Erbach / Michelstadt aktuell gelesen und wollte mich gerne für unseren Sohn an der Umfrage beteiligen.. Es ist schön, dass überhaupt jemand nach uns fragt.. wir sind eben ganz oft am "Rande der Gesellschaft".. die Inklusion steckt noch absolut in den Kinderschuhen und es gibt noch viel zu tun, in den Köpfen unserer Mitmenschen.... Die Themen Behinderung und alles was hierzu als Folge noch kommt, auch finanzielle Lücken, ein völlig anderes Zeitmanagement und vieles mehr wird für jede einzelne Person erst dann interessant, wenn es sie selbst betrifft....	1	25%
Menschen mit Behinderungen kamen in fast allen Medien bei Infos über Corona so gut wie gar nicht vor, auch nicht Kinder mit Behinderungen und deren Angehörige. Die Hygieneauflagen (z.B. Abstand) sind nur bedingt umzusetzen. Hierzu fehlen Fragen (z.B. ob Kontakt zur Schule / Arbeit auf anderen Wegen besteht, wie man mit den Regeln umgehen kann).	1	25%
Umfragebogen nicht geeignet für Schwerstmehrfachbehinderte, die keine Aussage tätigen können Wie soll eine solche Person sich äußern? Wie erfahren Sie hier das Befinden der Betroffenen. Was uns auffällt: Von Behindertenwohnheimen wird in allen Berichten in Presse, Funk und Fernsehen nicht eingegangen. Auch die Politik scheint die Behindertenwohnheime völlig vergessen zu haben.	1	25%

## Frage 12 - Bitte geben Sie uns Feedback zu dieser Umfrage

Stand: 23.06.2020 23:01:31, Umfrage "AusgebremstCoronaKontaktpersonen"

Anzahl ausgewerteter Teilnehmer: 10 (alle Teilnehmer)

Gesamt 4

100%