

Umfrage "Corona-Wohneinrichtung-Bewohner"

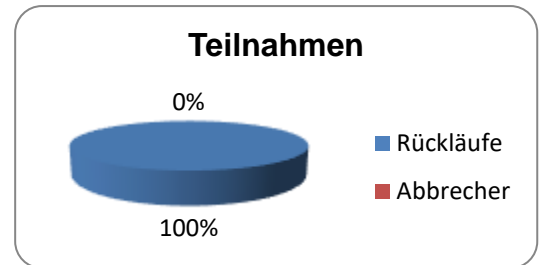
Stand: 04.11.2020 16:45:00

Anzahl ausgewerteter Teilnehmer: 24 (alle Teilnehmer)

Erstellt mit LamaPoll | <https://www.lamapoll.de>

Teilnahme-Übersicht

	Anzahl	Quote
Besucher	32	-
Teilnahmen	24	75%
Rückläufe	24	100%
Abbrecher	0	0%



Teilnehmer	gestartet	beendet	abgebrochen
Anonyme	24	24	0
Zugangsschlüssel	0	0	0
Adressbuch	0	0	0
Gesamt	24	24	0

Laufzeit	3 Wochen 3 Tage 20 Stunden 59 Minuten	vom 10.10.2020 bis 04.11.2020
Höchste Aktivität	31.10.2020	10 Teilnahmen (41.67%)
Meiste Rückläufe	31.10.2020	10 Rückläufe (41.67%)

Umfrage "Corona-Wohneinrichtung-Bewohner"

Stand: 04.11.2020 16:45:00

Anzahl ausgewerteter Teilnehmer: 24 (alle Teilnehmer)

Erstellt mit LamaPoll | <https://www.lamapoll.de>

Teilnahme - Statistik

Datum	Tag				Gesamt			
	Besucher	gestartet	beendet	Quote	Besucher	gestartet	beendet	Quote
10.10.2020	2	1	1	100%	2	1	1	4.17%
11.10.2020	3	0	0	0%	5	1	1	4.17%
12.10.2020	1	0	0	0%	6	1	1	4.17%
13.10.2020	0	0	0	0%	6	1	1	4.17%
14.10.2020	0	0	0	0%	6	1	1	4.17%
15.10.2020	0	0	0	0%	6	1	1	4.17%
16.10.2020	0	0	0	0%	6	1	1	4.17%
17.10.2020	0	0	0	0%	6	1	1	4.17%
18.10.2020	0	0	0	0%	6	1	1	4.17%
19.10.2020	0	0	0	0%	6	1	1	4.17%
20.10.2020	0	0	0	0%	6	1	1	4.17%
21.10.2020	0	0	0	0%	6	1	1	4.17%
22.10.2020	0	0	0	0%	6	1	1	4.17%
23.10.2020	0	0	0	0%	6	1	1	4.17%
24.10.2020	0	0	0	0%	6	1	1	4.17%
25.10.2020	0	0	0	0%	6	1	1	4.17%
25.10.2020	0	0	0	0%	6	1	1	4.17%
26.10.2020	0	0	0	0%	6	1	1	4.17%
27.10.2020	1	1	1	100%	7	2	2	8.33%
28.10.2020	0	0	0	0%	7	2	2	8.33%
29.10.2020	4	4	4	100%	11	6	6	25%
30.10.2020	2	2	2	100%	13	8	8	33.33%
31.10.2020	12	10	10	100%	25	18	18	75%
01.11.2020	0	0	0	0%	25	18	18	75%
02.11.2020	0	0	0	0%	25	18	18	75%
03.11.2020	0	0	0	0%	25	18	18	75%
04.11.2020	7	6	6	100%	32	24	24	100%

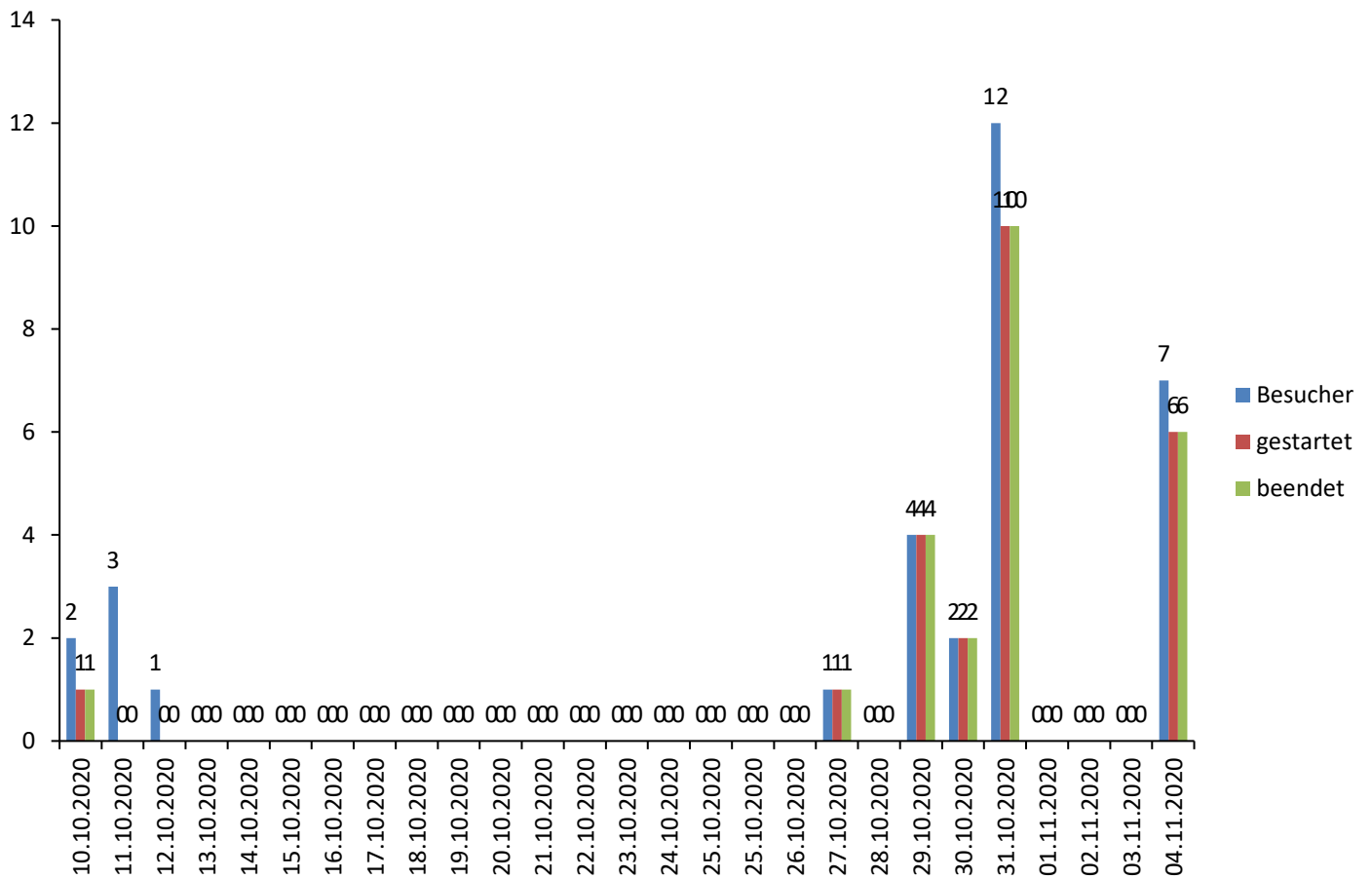
Umfrage "Corona-Wohneinrichtung-Bewohner"

Stand: 04.11.2020 16:45:00

Anzahl ausgewerteter Teilnehmer: 24 (alle Teilnehmer)

Erstellt mit LamaPoll | <https://www.lamapoll.de>

Übersicht der Teilnahmen



Frage 1 - Welchem Geschlecht gehören Sie an?

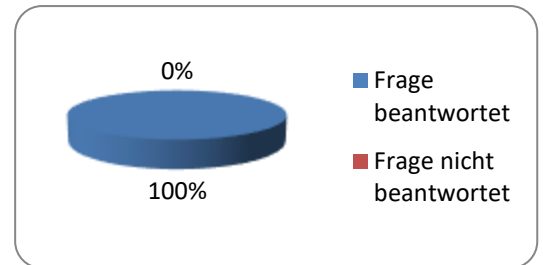
Stand: 04.11.2020 16:45:00, Umfrage "Corona-Wohneinrichtung-Bewohner"

Anzahl ausgewerteter Teilnehmer: 24 (alle Teilnehmer)

Erstellt mit LamaPoll | <https://www.lamapoll.de>

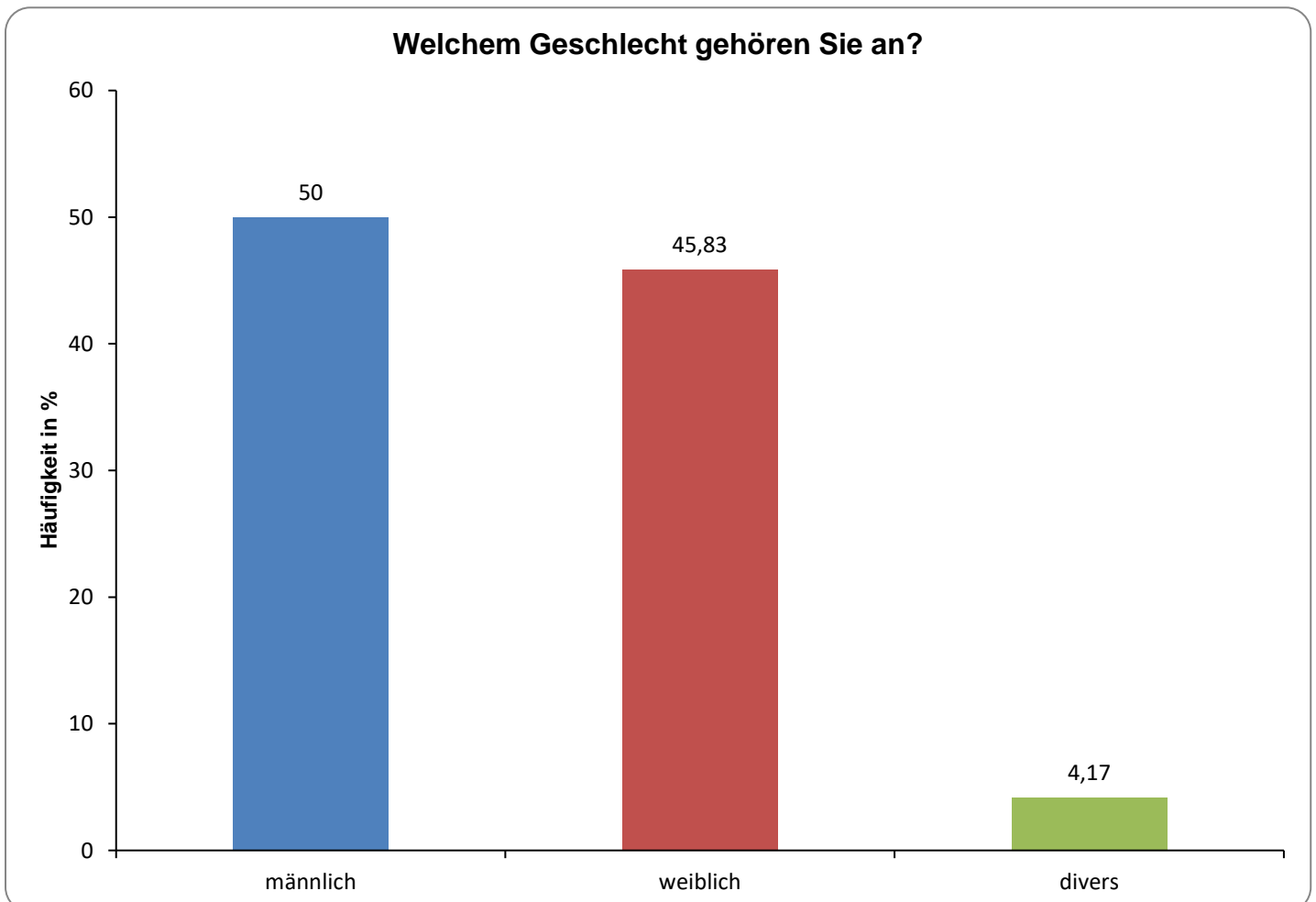
Statusdaten

von 24 Teilnehmer	Anzahl	Prozent
Frage gesehen	24	100%
Frage beantwortet	24	100%
Frage nicht beantwortet	0	0%



Ergebnisse

Optionen	Anzahl	Häufigkeit
männlich	12	50%
weiblich	11	45.83%
divers	1	4.17%
Gesamt	24 Antworten	24 Teilnehmer



Frage 2 - Wie alt sind Sie?

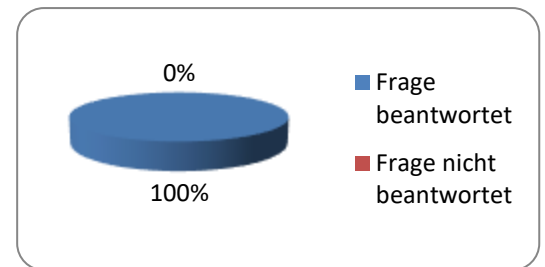
Stand: 04.11.2020 16:45:00, Umfrage "Corona-Wohneinrichtung-Bewohner"

Anzahl ausgewerteter Teilnehmer: 24 (alle Teilnehmer)

Erstellt mit LamaPoll | <https://www.lamapoll.de>

Statusdaten

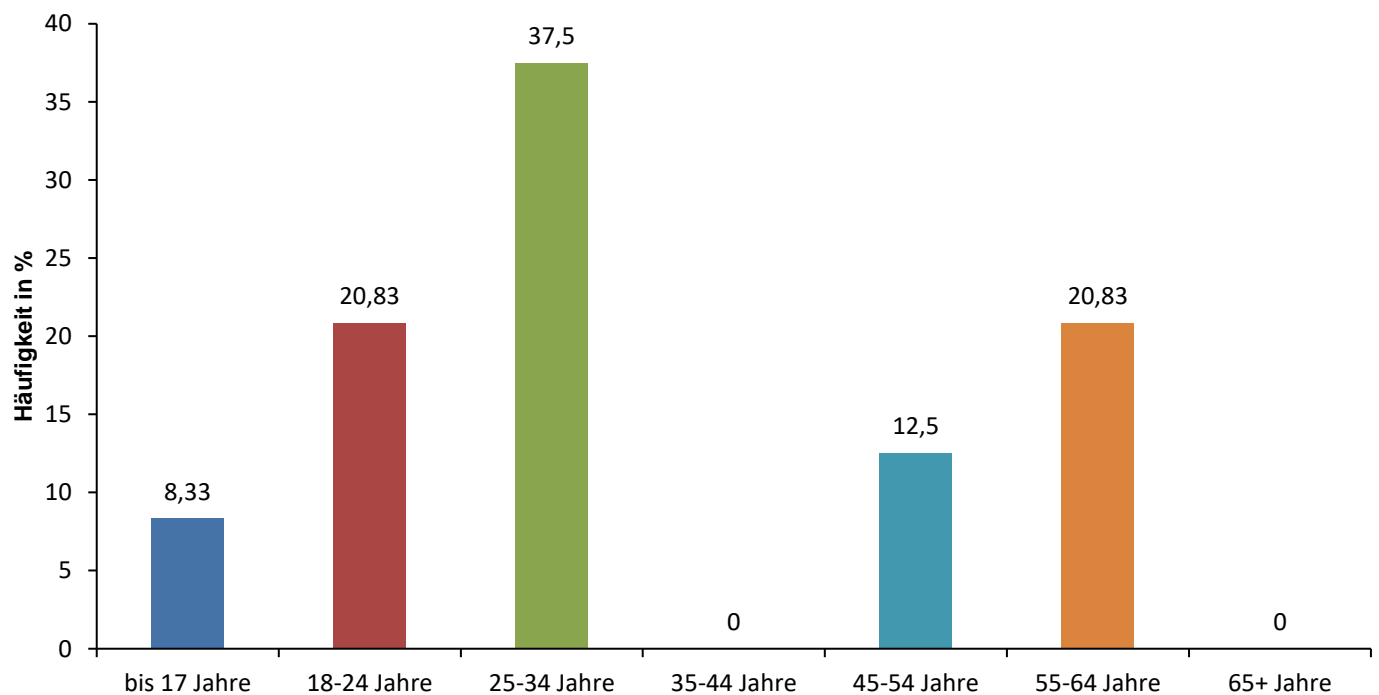
von 24 Teilnehmer	Anzahl	Prozent
Frage gesehen	24	100%
Frage beantwortet	24	100%
Frage nicht beantwortet	0	0%



Ergebnisse

Optionen	Anzahl	Häufigkeit
bis 17 Jahre	2	8.33%
18-24 Jahre	5	20.83%
25-34 Jahre	9	37.50%
35-44 Jahre	0	0%
45-54 Jahre	3	12.50%
55-64 Jahre	5	20.83%
65+ Jahre	0	0%
Gesamt	24 Antworten	24 Teilnehmer

Wie alt sind Sie?



Frage 3 - Wo verbringen Sie normalerweise Ihren Alltag?

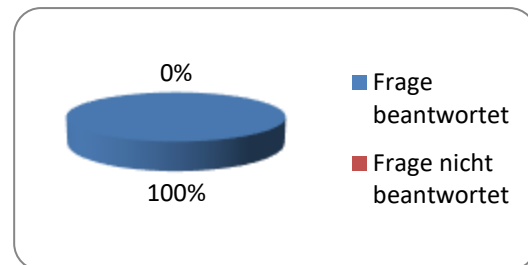
Stand: 04.11.2020 16:45:00, Umfrage "Corona-Wohneinrichtung-Bewohner"

Anzahl ausgewerteter Teilnehmer: 24 (alle Teilnehmer)

Erstellt mit LamaPoll | <https://www.lamapoll.de>

Statusdaten

von 24 Teilnehmer	Anzahl	Prozent
Frage gesehen	24	100%
Frage beantwortet	24	100%
Frage nicht beantwortet	0	0%



Ergebnisse

Optionen	Anzahl	Häufigkeit nach Teilnehmer	Häufigkeit nach Antworten
ich bin berufstätig	4	16.67%	15.38%
ich arbeite in einer Behindertenwerkstatt	16	66.67%	61.54%
in der Schule oder Hochschule	3	12.50%	11.54%
in der Ausbildung	1	4.17%	3.85%
in der Tagesstätte	1	4.17%	3.85%
zuhause	0	0%	0%
woanders, nämlich:	1	4.17%	3.85%
Gesamt	26 Antworten	24 Teilnehmer	

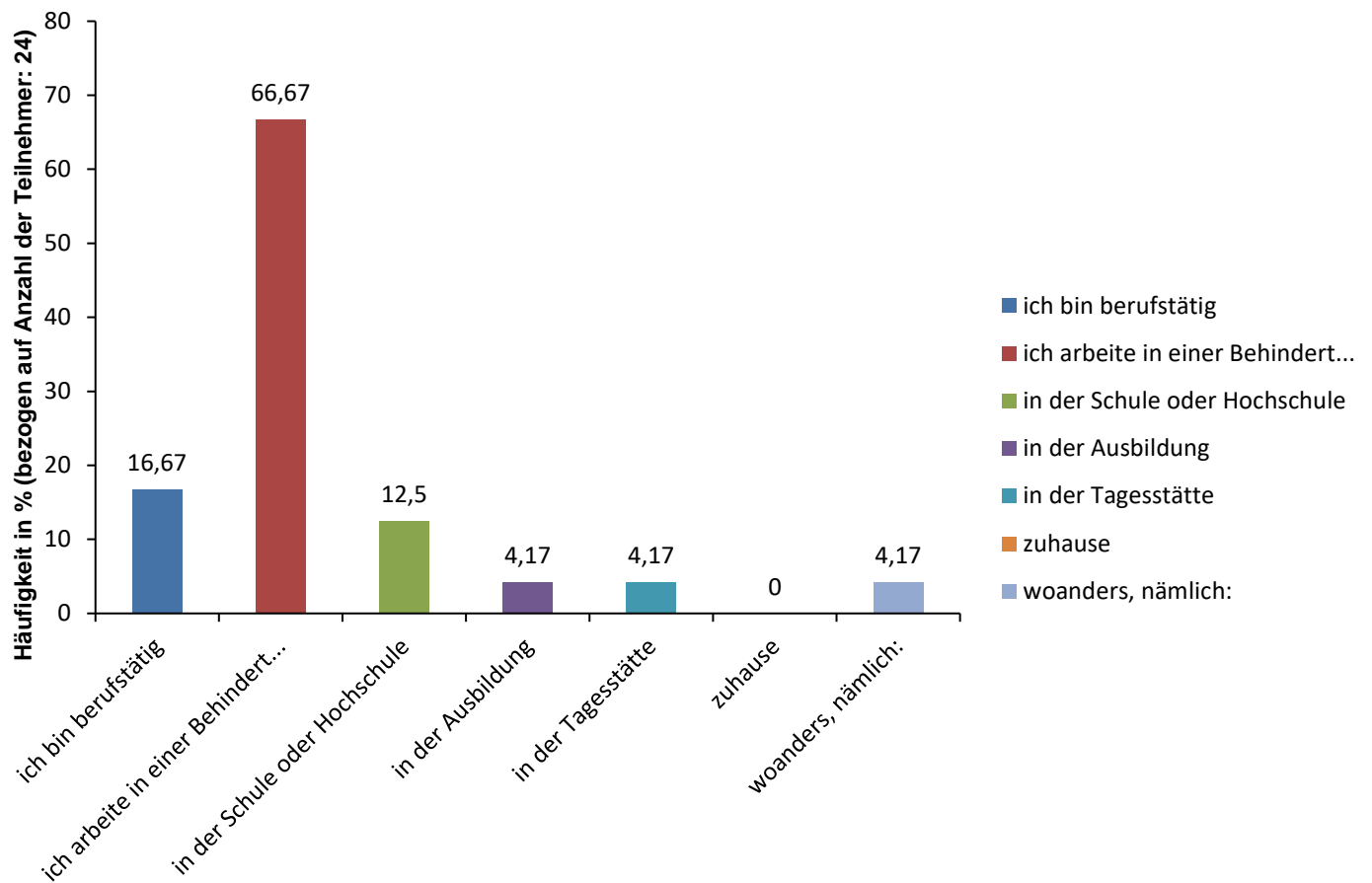
Frage 3 - Wo verbringen Sie normalerweise Ihren Alltag?

Stand: 04.11.2020 16:45:00, Umfrage "Corona-Wohneinrichtung-Bewohner"

Anzahl ausgewerteter Teilnehmer: 24 (alle Teilnehmer)

Erstellt mit LamaPoll | <https://www.lamapoll.de>

Wo verbringen Sie normalerweise Ihren Alltag?



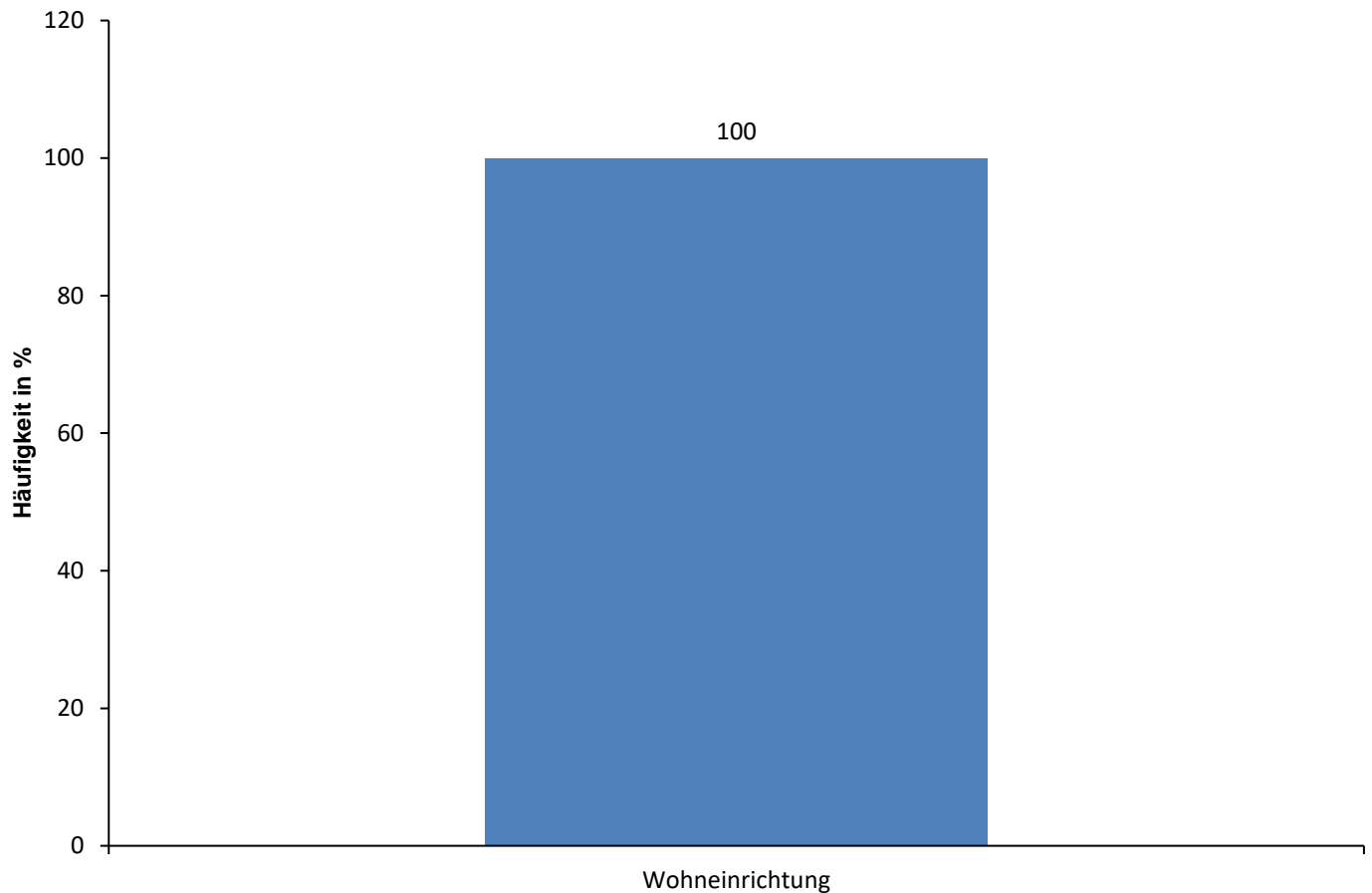
Frage 3 - Wo verbringen Sie normalerweise Ihren Alltag? Stand: 04.11.2020 16:45:00, Umfrage "Corona-Wohneinrichtung-Bewohner"

Anzahl ausgewerteter Teilnehmer: 24 (alle Teilnehmer)
Erstellt mit LamaPoll | <https://www.lamapoll.de>

Ergebnis-Details für Eingabefeld von woanders, nämlich:

Anzahl Antworten	1	Anzahl eindeutige	1
Wert/Antwort	Anzahl	Häufigkeit	
Wohneinrichtung	1	100%	
Gesamt	1	100%	

Eingabefeld von woanders, nämlich:



Frage 4 - Welche Art von Behinderung haben Sie?

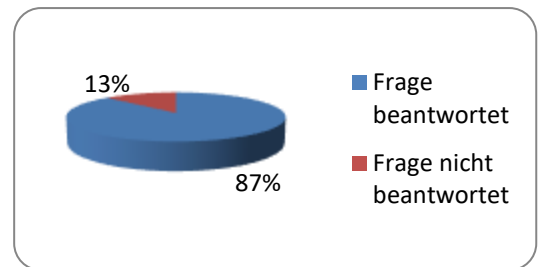
Stand: 04.11.2020 16:45:00, Umfrage "Corona-Wohneinrichtung-Bewohner"

Anzahl ausgewerteter Teilnehmer: 24 (alle Teilnehmer)

Erstellt mit LamaPoll | <https://www.lamapoll.de>

Statusdaten

von 24 Teilnehmer	Anzahl	Prozent
Frage gesehen	24	100%
Frage beantwortet	21	87.50%
Frage nicht beantwortet	3	12.50%



Ergebnisse

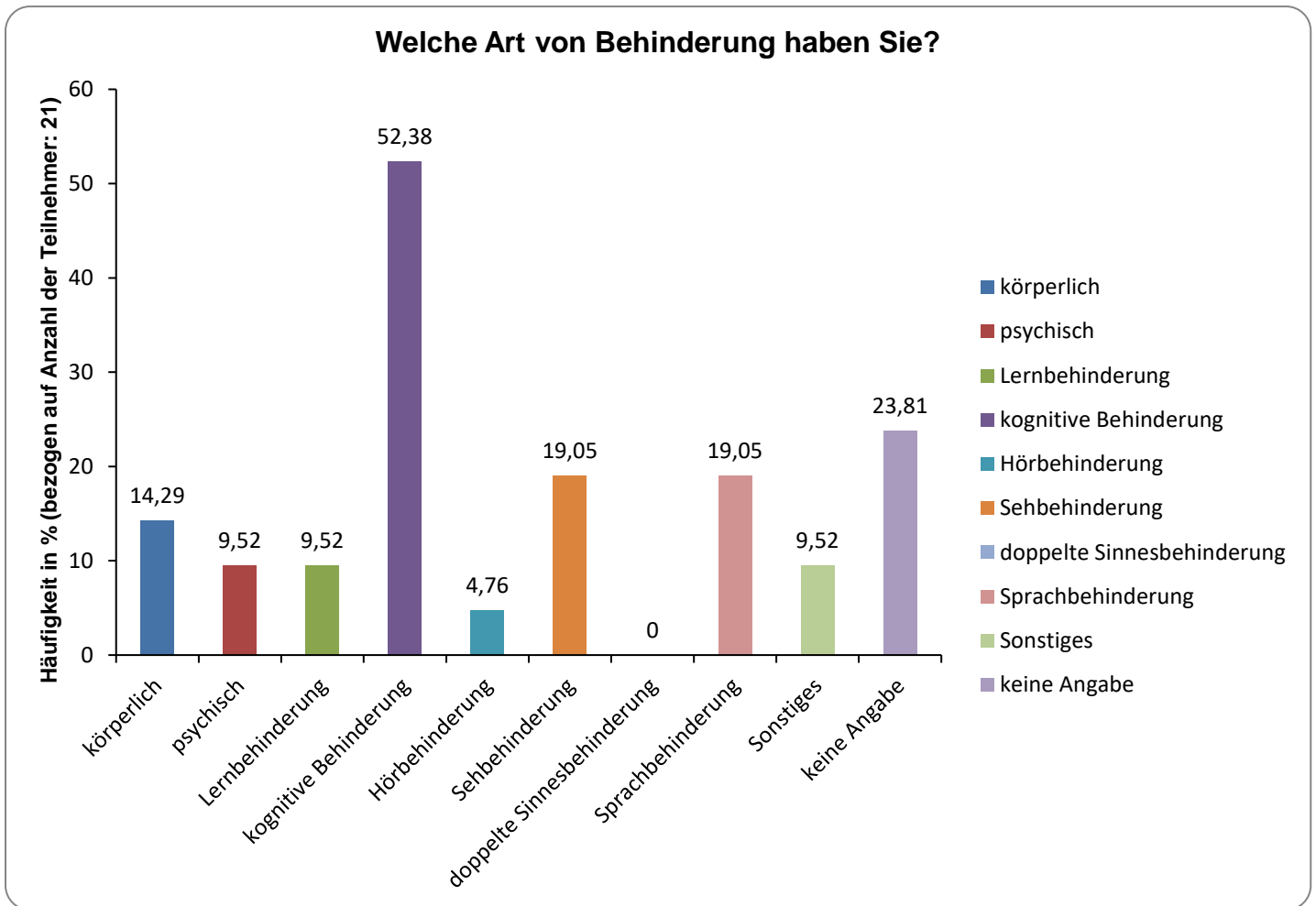
Optionen	Anzahl	Häufigkeit nach Teilnehmer	Häufigkeit nach Antworten
körperlich	3	14.29%	8.82%
psychisch	2	9.52%	5.88%
Lernbehinderung	2	9.52%	5.88%
kognitive Behinderung	11	52.38%	32.35%
Hörbehinderung	1	4.76%	2.94%
Sehbehinderung	4	19.05%	11.76%
doppelte Sinnesbehinderung	0	0%	0%
Sprachbehinderung	4	19.05%	11.76%
Sonstiges	2	9.52%	5.88%
keine Angabe	5	23.81%	14.71%
Gesamt	34 Antworten	21 Teilnehmer	

Frage 4 - Welche Art von Behinderung haben Sie?

Stand: 04.11.2020 16:45:00, Umfrage "Corona-Wohneinrichtung-Bewohner"

Anzahl ausgewerteter Teilnehmer: 24 (alle Teilnehmer)

Erstellt mit LamaPoll | <https://www.lamapoll.de>



Frage 4 - Welche Art von Behinderung haben Sie?

Stand: 04.11.2020 16:45:00, Umfrage "Corona-Wohneinrichtung-Bewohner"

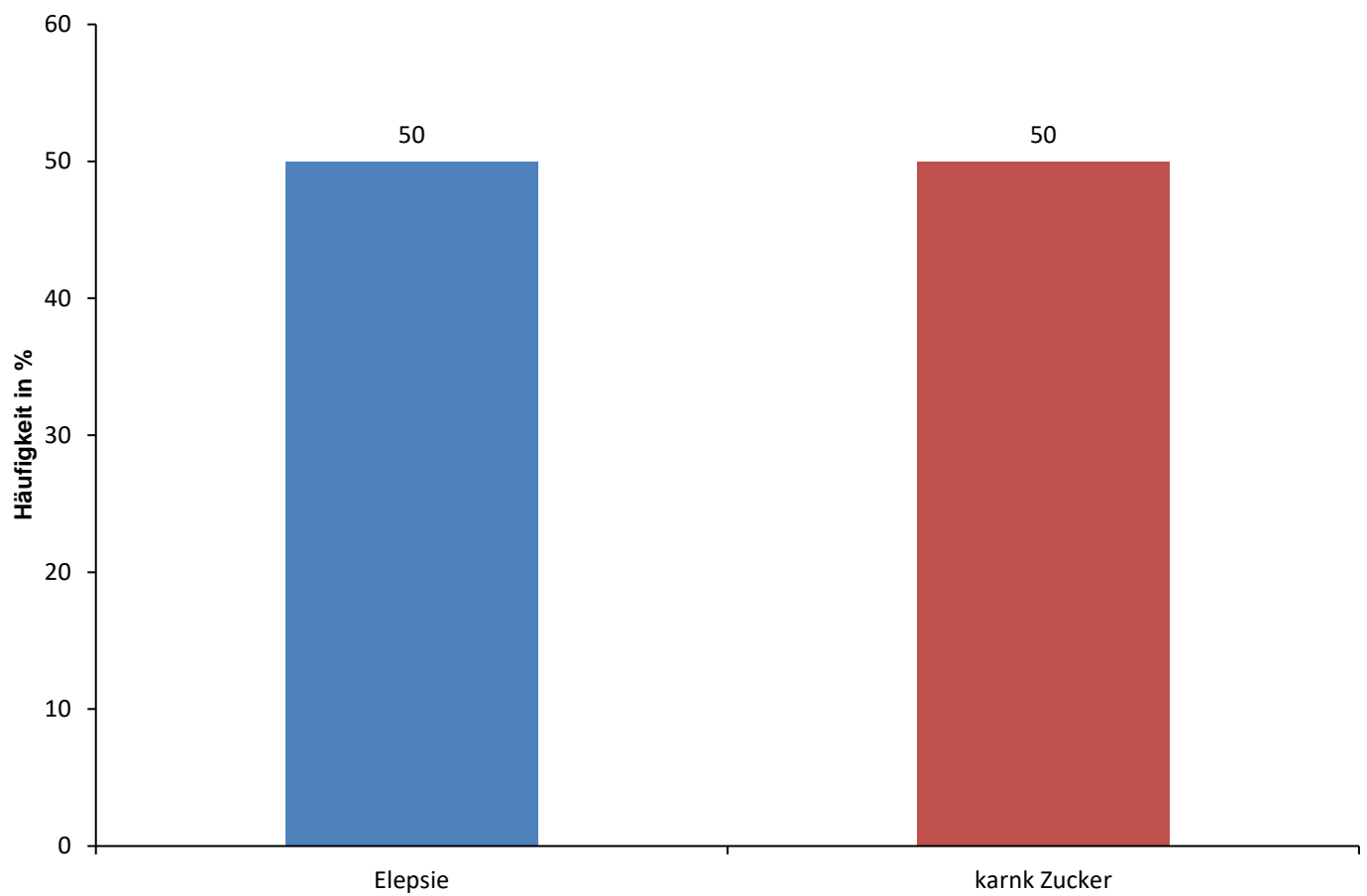
Anzahl ausgewerteter Teilnehmer: 24 (alle Teilnehmer)

Erstellt mit LamaPoll | <https://www.lamapoll.de>

Ergebnis-Details für Eingabefeld von Sonstiges

Anzahl Antworten	2	Anzahl eindeutige	2
Wert/Antwort	Anzahl	Häufigkeit	
Elepsie	1	50%	
karnk Zucker	1	50%	
Gesamt	2	100%	

Eingabefeld von Sonstiges



Frage 5 - Wie waren Sie während der Zeit der Kontaktsperre (im März, April, Mai) mit Menschen außer dem Pflegepersonal in Kontakt?

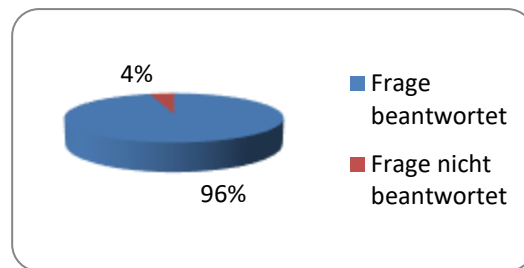
Stand: 04.11.2020 16:45:00, Umfrage "Corona-Wohneinrichtung-Bewohner"

Anzahl ausgewerteter Teilnehmer: 24 (alle Teilnehmer)

Erstellt mit LamaPoll | <https://www.lamapoll.de>

Statusdaten

von 24 Teilnehmer	Anzahl	Prozent
Frage gesehen	24	100%
Frage beantwortet	23	95.83%
Frage nicht beantwortet	1	4.17%



Ergebnisse

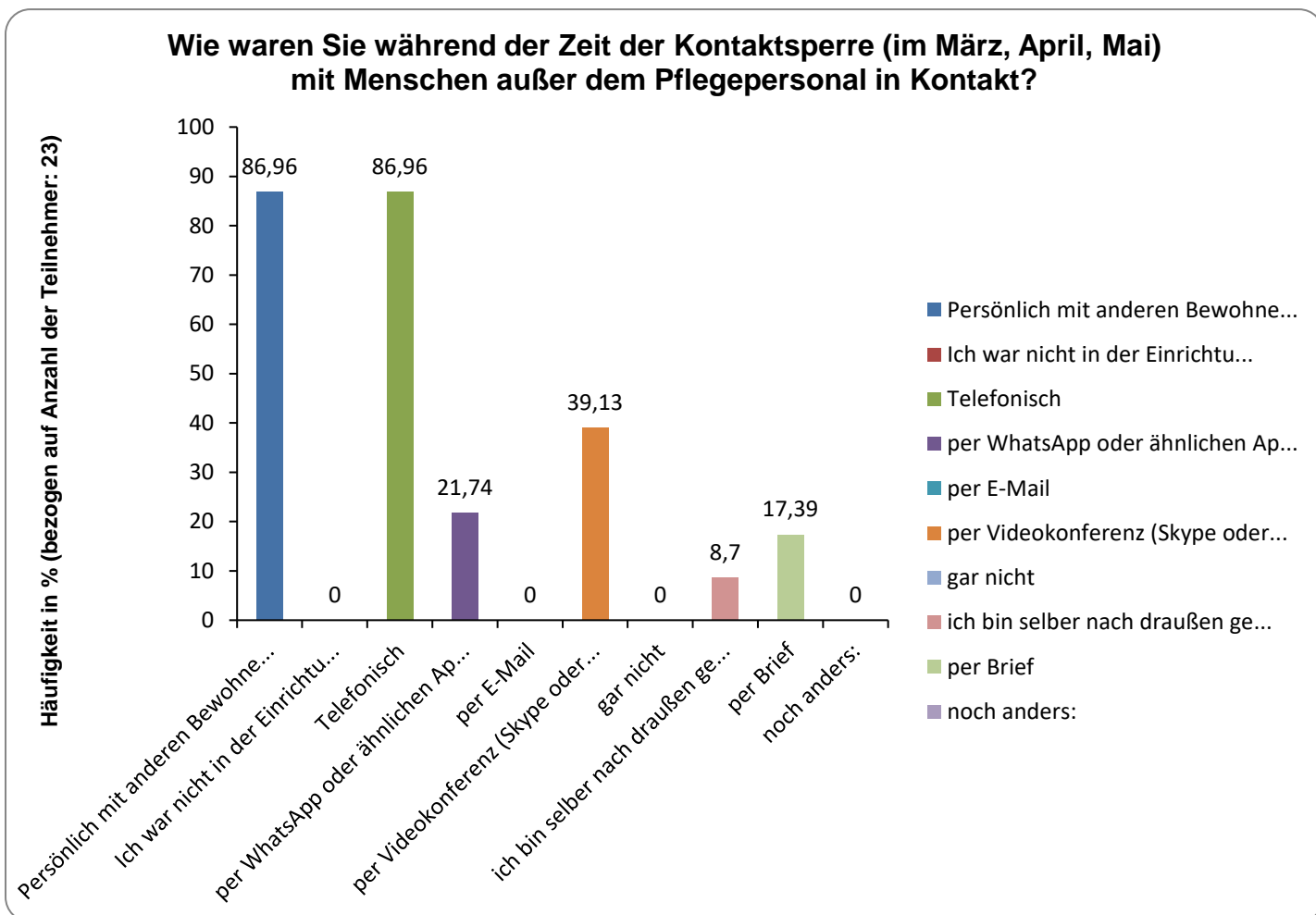
Optionen	Anzahl	Häufigkeit nach Teilnehmer	Häufigkeit nach Antworten
Persönlich mit anderen Bewohnern der Einrichtung	20	86.96%	33.33%
Ich war nicht in der Einrichtung, sondern bei meinen Angehörigen.	0	0%	0%
Telefonisch	20	86.96%	33.33%
per WhatsApp oder ähnlichen Apps	5	21.74%	8.33%
per E-Mail	0	0%	0%
per Videokonferenz (Skype oder ähnliches)	9	39.13%	15%
gar nicht	0	0%	0%
ich bin selber nach draußen gegangen und habe dort Menschen getroffen	2	8.70%	3.33%
per Brief	4	17.39%	6.67%
noch anders:	0	0%	0%
Gesamt	60 Antworten	23 Teilnehmer	

Frage 5 - Wie waren Sie während der Zeit der Kontaktsperre (im März, April, Mai) mit Menschen außer dem Pflegepersonal in Kontakt?

Stand: 04.11.2020 16:45:00, Umfrage "Corona-Wohneinrichtung-Bewohner"

Anzahl ausgewerteter Teilnehmer: 24 (alle Teilnehmer)

Erstellt mit LamaPoll | <https://www.lamapoll.de>



Frage 5 - Wie waren Sie während der Zeit der Kontaktsperre (im März, April, Mai) mit Menschen außer dem Pflegepersonal in Kontakt?

Stand: 04.11.2020 16:45:00, Umfrage "Corona-Wohneinrichtung-Bewohner"

Anzahl ausgewerteter Teilnehmer: 24 (alle Teilnehmer)

Erstellt mit LamaPoll | <https://www.lamapoll.de>

Ergebnis-Details für Eingabefeld von noch anders:

Anzahl Antworten	0	Anzahl eindeutige	0
Wert/Antwort		Anzahl	Häufigkeit

Frage 6 - Wuenschen Sie sich neue Kontaktmoeglichkeiten?

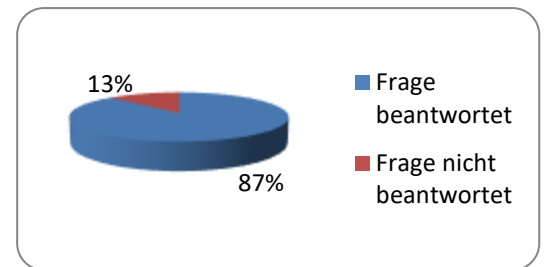
Stand: 04.11.2020 16:45:00, Umfrage "Corona-Wohneinrichtung-Bewohner"

Anzahl ausgewerteter Teilnehmer: 24 (alle Teilnehmer)

Erstellt mit LamaPoll | <https://www.lamapoll.de>

Statusdaten

von 24 Teilnehmer	Anzahl	Prozent
Frage gesehen	24	100%
Frage beantwortet	21	87.50%
Frage nicht beantwortet	3	12.50%



Ergebnisse

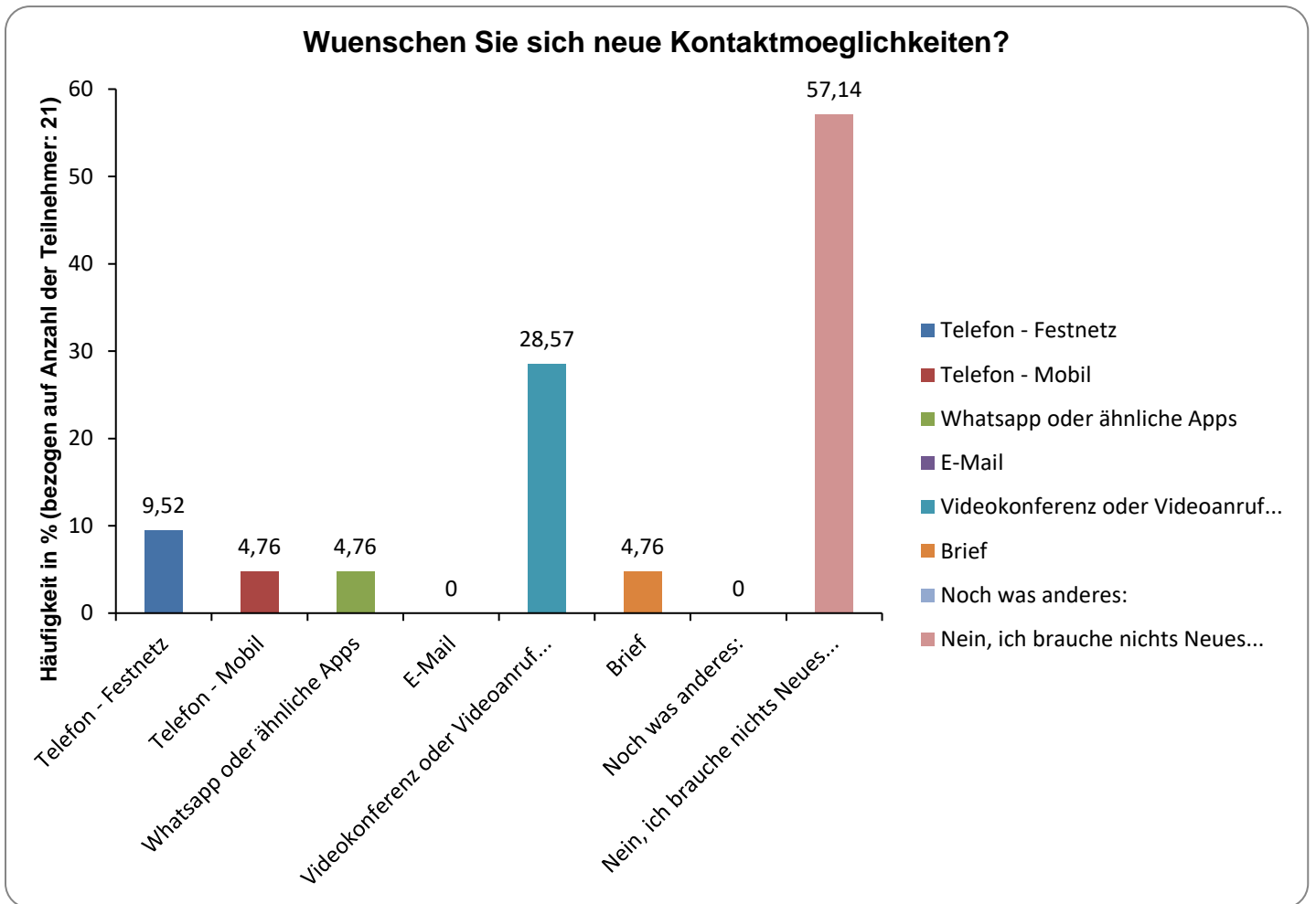
Optionen	Anzahl	Häufigkeit nach Teilnehmer	Häufigkeit nach Antworten
Telefon - Festnetz	2	9.52%	8.70%
Telefon - Mobil	1	4.76%	4.35%
Whatsapp oder ähnliche Apps	1	4.76%	4.35%
E-Mail	0	0%	0%
Videokonferenz oder Videoanruf (Skype oder Ähnliches)	6	28.57%	26.09%
Brief	1	4.76%	4.35%
Noch was anderes:	0	0%	0%
Nein, ich brauche nichts Neues.	12	57.14%	52.17%
Gesamt	23 Antworten	21 Teilnehmer	

Frage 6 - Wuenschen Sie sich neue Kontaktmoeglichkeiten?

Stand: 04.11.2020 16:45:00, Umfrage "Corona-Wohneinrichtung-Bewohner"

Anzahl ausgewerteter Teilnehmer: 24 (alle Teilnehmer)

Erstellt mit LamaPoll | <https://www.lamapoll.de>



Frage 6 - Wuenschen Sie sich neue Kontaktmoeglichkeiten?

Stand: 04.11.2020 16:45:00, Umfrage "Corona-Wohneinrichtung-Bewohner"

Anzahl ausgewerteter Teilnehmer: 24 (alle Teilnehmer)

Erstellt mit LamaPoll | <https://www.lamapoll.de>

Ergebnis-Details für Eingabefeld von Noch was anderes:

Anzahl Antworten	0	Anzahl eindeutige	0
Wert/Antwort		Anzahl	Häufigkeit

Frage 7 - Wie fühlen Sie sich im Blick auf den bevorstehenden Winter und Corona?

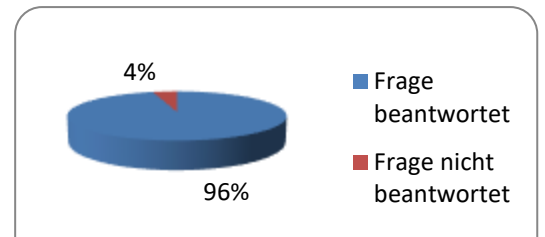
Stand: 04.11.2020 16:45:00, Umfrage "Corona-Wohneinrichtung-Bewohner"

Anzahl ausgewerteter Teilnehmer: 24 (alle Teilnehmer)

Erstellt mit LamaPoll | <https://www.lamapoll.de>

Statusdaten

von 24 Teilnehmer	Anzahl	Prozent
Frage gesehen	24	100%
Frage beantwortet	23	95.83%
Frage nicht beantwortet	1	4.17%



Ergebnisse

Optionen	Anzahl	Häufigkeit nach Teilnehmer	Häufigkeit nach Antworten
entspannt	5	21.74%	11.63%
einsam	3	13.04%	6.98%
ängstlich	6	26.09%	13.95%
wütend	4	17.39%	9.30%
traurig	5	21.74%	11.63%
nicht anders wie sonst auch	5	21.74%	11.63%
besorgt	3	13.04%	6.98%
gut beschützt	7	30.43%	16.28%
noch anders:	5	21.74%	11.63%
Gesamt	43 Antworten	23 Teilnehmer	

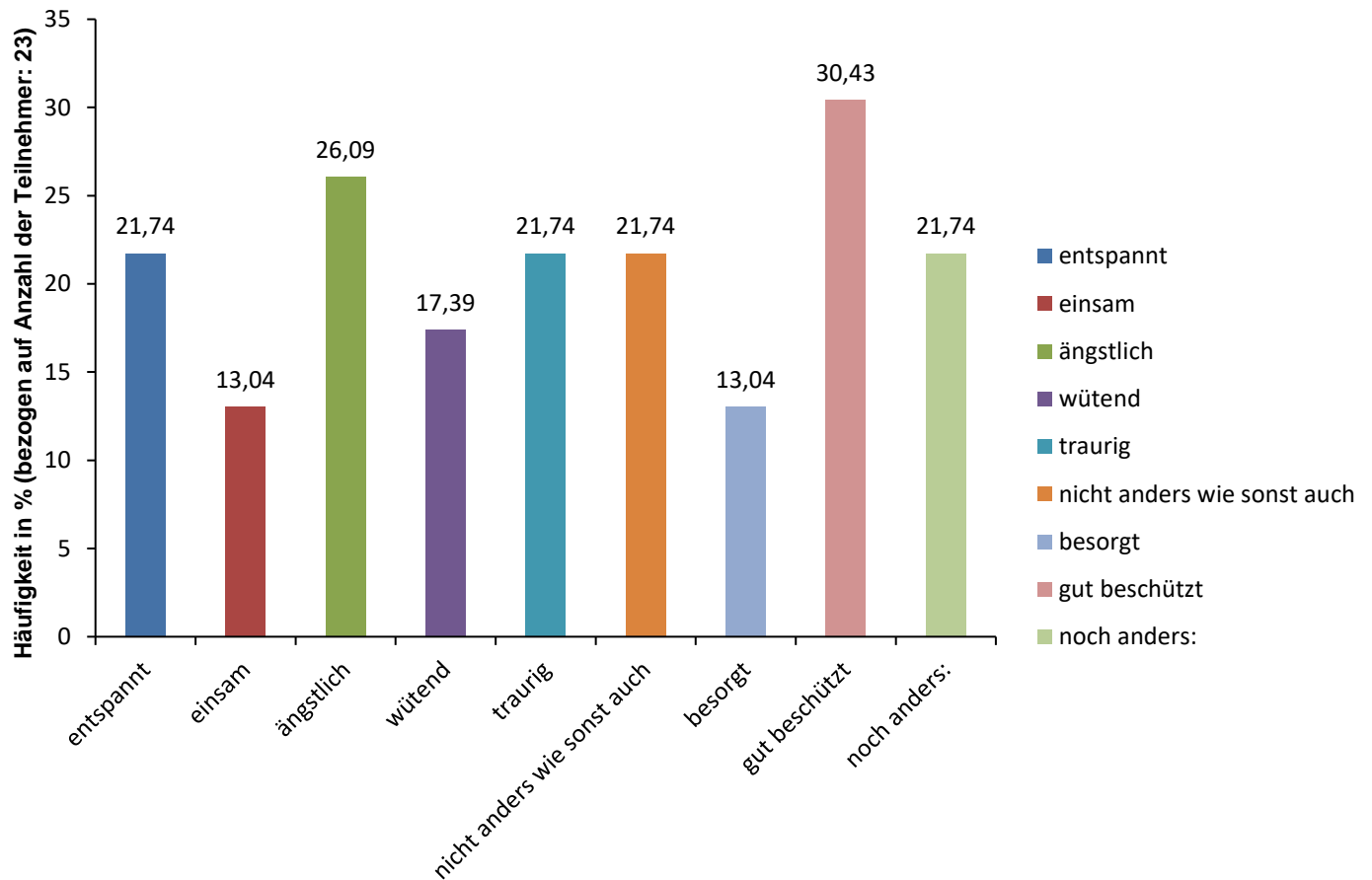
Frage 7 - Wie fühlen Sie sich im Blick auf den bevorstehenden Winter und Corona?

Stand: 04.11.2020 16:45:00, Umfrage "Corona-Wohneinrichtung-Bewohner"

Anzahl ausgewerteter Teilnehmer: 24 (alle Teilnehmer)

Erstellt mit LamaPoll | <https://www.lamapoll.de>

Wie fühlen Sie sich im Blick auf den bevorstehenden Winter und Corona?



Frage 7 - Wie fühlen Sie sich im Blick auf den bevorstehenden Winter und Corona?

Stand: 04.11.2020 16:45:00, Umfrage "Corona-Wohneinrichtung-Bewohner"

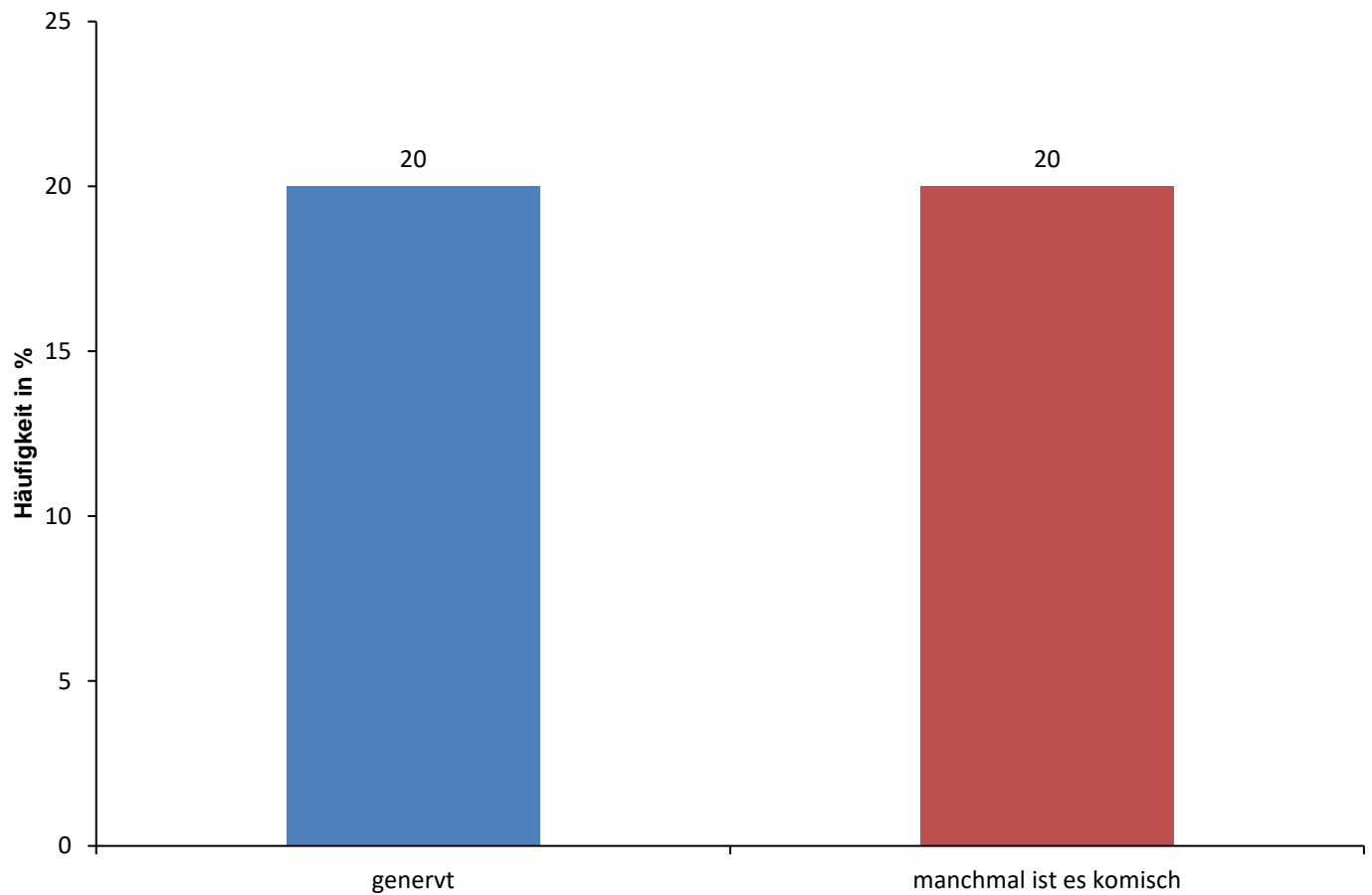
Anzahl ausgewerteter Teilnehmer: 24 (alle Teilnehmer)

Erstellt mit LamaPoll | <https://www.lamapoll.de>

Ergebnis-Details für Eingabefeld von noch anders:

Anzahl Antworten	5	Anzahl eindeutige	2
Wert/Antwort	Anzahl	Häufigkeit	
genervt	1	20%	
manchmal ist es komisch	1	20%	
Gesamt	2	40%	

Eingabefeld von noch anders:



Frage 8 - Was hat sich besonders für Sie durch Corona veraendert?

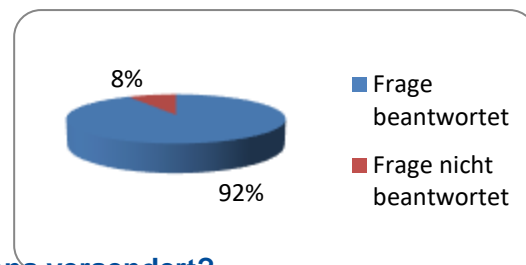
Stand: 04.11.2020 16:45:00, Umfrage "Corona-Wohneinrichtung-Bewohner"

Anzahl ausgewerteter Teilnehmer: 24 (alle Teilnehmer)

Erstellt mit LamaPoll | <https://www.lamapoll.de>

Statusdaten

von 24 Teilnehmer	Anzahl	Prozent
Frage gesehen	24	100%
Frage beantwortet	22	91.67%
Frage nicht beantwortet	2	8.33%



Ergebnis-Details für Was hat sich besonders für Sie durch Corona veraendert?

Anzahl Antworten	22	Anzahl eindeutige	22
------------------	----	-------------------	----

Wert/Antwort	Anzahl	Häufigkeit
Arbeit wenick (wenig Arbeit - also WfB) nicht sbatzien (nicht spazieren - alleine) Massk tragen mus (Maske tragen zu müssen) isnc hate eki mussikunterscht (ich hatte keinen Musikunterricht) halten Abstand muss (Abstand halten müssen) Dass in Amerika und Afrika gestorben sind	1	4.55%
Besuch der Tagesförderstätte entfällt	1	4.55%
Das ich nicht ??? Durfte. Das Ich nicht aleine raus Durfte, nur mit Bleidung	1	4.55%
daß ich nicht in die Werkstatt darf daß ich nicht alleine in die Stadt darf	1	4.55%
der Alltag	1	4.55%
der Alltag und meine Tagesstruktur	1	4.55%
Freunde treffen ging nicht ich muss viel planen	1	4.55%
ich	1	4.55%
Ich darf nicht mehr alleine einkaufen Ich darf nicht mehr so oft arbeiten	1	4.55%
ich durfte nicht alleine weg	1	4.55%
Ich gehe normalerweise gerne unter Leute, gehe schwimmen oder tanzen, mag auch Disco (f.M.m.Beh.) Das konnte ich alles nicht machen. Ich wollte aber gerne unter Leuten sein.	1	4.55%
ich sehe meine Familie viel seltener, ich konnte nicht nach Hause und keine Besuche kriegen - aber alle anderen auch nicht	1	4.55%
iengeschrenkter Ausgang und eingspert (Eingeschränkter Ausgang und eingesperrt)	1	4.55%
keine Besuche bei der Familie die Betreuer gehen für mich einkaufen kann nur mit Mitarbeiter einkaufen / spazieren Arbeit: 1 Woche Arbeit - 1 Woche frei	1	4.55%
Maske tragen, manchmal oft Hände waschen Abstand halten	1	4.55%
Meine Eltern wenig gesehen	1	4.55%
neue Freunde gefunden	1	4.55%
Nicht Arbeiten, aber ansonsten nichts	1	4.55%
nicht mehr Kegeln gehen nicht mehr alleine einkaufen	1	4.55%
Regelmäßige Treffen wie Freunde finden nicht statt Vor allem Familientreffen fehlen Freizeit wie Kegeln fehlt	1	4.55%
viele Regeln, Mundschutz, kann nicht zur Freundin	1	4.55%
weniger arbeiten gehen - da war net so toll. Bin viel zuhause - ist oft langweilig. Kein Schwimmen, kein Kegeln, kein Reiten, nicht alleine in die Stadt. weniger Besuche / Kontakt zur Mama, kein Urlaub	1	4.55%
Gesamt	22	100%

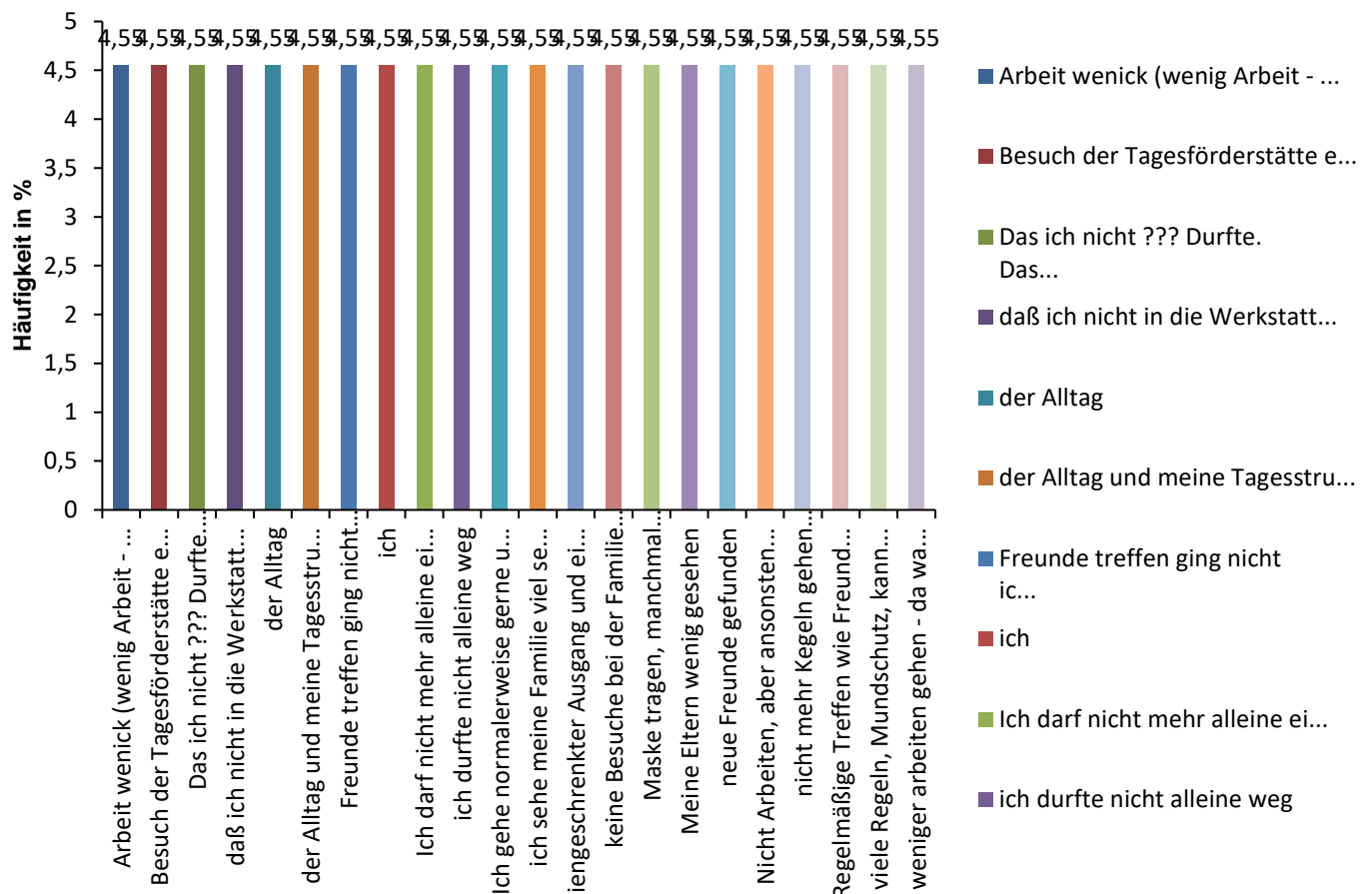
Frage 8 - Was hat sich besonders für Sie durch Corona veraendert?

Stand: 04.11.2020 16:45:00, Umfrage "Corona-Wohneinrichtung-Bewohner"

Anzahl ausgewerteter Teilnehmer: 24 (alle Teilnehmer)

Erstellt mit LamaPoll | <https://www.lamapoll.de>

Was hat sich besonders für Sie durch Corona veraendert?



Frage 9 - Wir wollen über diese Umfrage in der Zeitung berichten. Wollen Sie uns noch etwas für die Zeitung sagen?

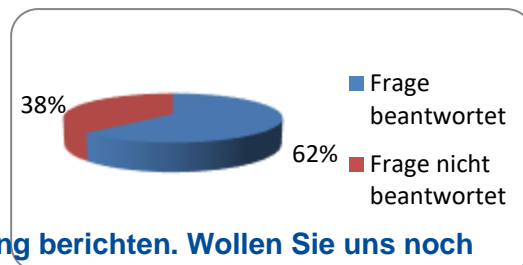
Stand: 04.11.2020 16:45:00, Umfrage "Corona-Wohneinrichtung-Bewohner"

Anzahl ausgewerteter Teilnehmer: 24 (alle Teilnehmer)

Erstellt mit LamaPoll | <https://www.lamapoll.de>

Statusdaten

von 24 Teilnehmer	Anzahl	Prozent
Frage gesehen	24	100%
Frage beantwortet	15	62.50%
Frage nicht beantwortet	9	37.50%



Ergebnis-Details für Wir wollen über diese Umfrage in der Zeitung berichten. Wollen Sie uns noch etwas für die Zeitung sagen?

Anzahl Antworten	15	Anzahl eindeutige	14
------------------	----	-------------------	----

Wert/Antwort	Anzahl	Häufigkeit
"Es ist nicht mehr wie früher." Es fängt schon bei der Begrüßung an. Ich leide sehr unter fehlende Familientreffen oder Freunde.	1	6.67%
alle sollen aufpassen und Abstand halten	1	6.67%
Corna soll weg bleiben. Das Corna nicht wieder kommen.	1	6.67%
Corona geht mir richtig auf die Nerven, richtig, echt. Könnt endlich mal vorbei sein.	1	6.67%
Corona soll weg gehen und soll weg bleiben	1	6.67%
daß ich mit Begleitung unterwegs sein darf ich wurde von einem Mitarbeiter zur Mutter gebracht und wieder zurück	1	6.67%
ich wünsche mir mehr Betreuer, damit wir wieder mehr machen können in Begleitung	1	6.67%
Ich wünsche mit dass Alles wieder gut wird	1	6.67%
Masnamen zum Schuz der Bevölkerung sind wickdick nur man sollte es nicht übertreiben.	1	6.67%
Me Loeite abeiten (Mehr Leute sollen hier arbeiten)	1	6.67%
Menschen mit Behinderung werden oft "übersehen" oder einfach bei Altersheimen dazu gezählt. Wir haben aber andere Bedürfnisse und benötigen auch anderes Ansehen. (Stellvertretend ausgefüllt da Klient dazu nicht so in der Lage, allerdings mit dem Klienten gemeinsam)	1	6.67%
nein	2	13.33%
Test	1	6.67%
weiß nicht	1	6.67%
Gesamt	15	100%

Frage 9 - Wir wollen über diese Umfrage in der Zeitung berichten. Wollen Sie uns noch etwas für die Zeitung sagen?

Stand: 04.11.2020 16:45:00, Umfrage "Corona-Wohneinrichtung-Bewohner"

Anzahl ausgewerteter Teilnehmer: 24 (alle Teilnehmer)

Erstellt mit LamaPoll | <https://www.lamapoll.de>

